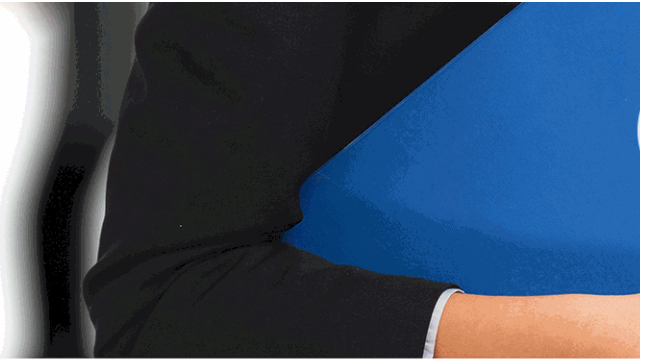

INSTITUTO EUROPEO DE ESTUDIOS EMPRESARIALES

INESEM

I N

BU

Curso d



NESEM

SINESS SCHOOL

e Costura

+ Información Gratis

titulación de formación continua bonificada empre

Curso d

duración total: 200 horas ***horas telefo***

precio: 0 € *

modalidad: Online

* hasta 100 % bonificable para trabajadores.

+ Información Gratis

descripción

Con el presente Curso de Costura le proporcionaremos
confeccionar y realizar apaños de costura en todo tipo d

+ Información Gratis

+ Información Gratis

a quién va dirigido

Todos aquellos trabajadores y profesionales en activo q
conocimientos técnicos en este área.

+ Información Gratis

objetivos

- Recibir nociones de diseño de moda.
- Aprender a diseñar complementos.
- Conocer las herramientas utilizadas en costura.
- Conocer los procesos para coser a mano.
- Conocer los tipos de costura.

+ Información Gratis

para qué te prepara

El presente curso le proporcionará los conocimientos ne
profesional trabajos de costura manual, conociendo así
los distintos tipos de costura y como diseñar complemer

salidas laborales

Empleado en centros de costura / Modista / Sastre

+ Información Gratis

titulación

Una vez finalizado el curso, el alumno recibirá por parte
Oficial que acredita el haber superado con éxito todas la
el mismo.

Esta titulación incluirá el nombre del curso/máster, la du
alumno, el nivel de aprovechamiento que acredita que e
firmas del profesor y Director del centro, y los sellos de l
recibida (Instituto Europeo de Estudios Empresariales).

+ Información Gratis

INESEM
Instituto Europeo de Estudios Empresariales

INSTITUTO EUROPEO DE EST

como centro de Formación acreditado para la im
EXPIDE LA SIGUIENTE

NOMBRE DEL A

con D.N.I. XXXXXXXX ha superado los

Nombre de la Acc

de XXX horas, perteneciente al Plan de Formac
Y para que surta los efectos pertinentes queda registrado con

Con una calificación de S

Y para que conste expido la pre
Granada, a (día) de (m

La direccion General

MARIA MORENO HIDALGO

Sello

forma de bonificación

+ Información Gratis



'UDIOS EMPRESARIALES

Centro de Formación Superior de POSTGRADO INESEM

partición a nivel nacional de formación
: TITULACIÓN

ALUMNO/A

s estudios correspondientes de

ión Formativa

ión INESEM en la convocatoria de XXXX
n número de expediente XXXX- XXXX-XXXX-XXXXXX

SOBRESALIENTE

nsente TITULACIÓN en
es) de (año)

Firma del alumno/a

NOMBRE DEL ALUMNO/A

- Mediante descuento directo en el TC1, a cargo de los s
mes a la Seguridad Social.

+ Información Gratis

metodología

El alumno comienza su andadura en INESEM a trav metodología de aprendizaje online, el alumno debe avar itinerario formativo, así como realizar las actividades y a del itinerario, el alumno se encontrará con el examen fin mínimo del 75% de las cuestiones planteadas para pode

Nuestro equipo docente y un tutor especializado har todos los progresos del alumno así como estableciendo consultas.

El alumno dispone de un espacio donde gestionar to Secretaría Virtual, y de un lugar de encuentro, Comunid aprendizaje que enriquecerá su desarrollo profesional.

+ Información Gratis

materiales didácticos

- Manual teórico 'Costura'

+ Información Gratis

+ Información Gratis

profesorado y servicio de tutorías

+ Información Gratis

Nuestro equipo docente estará a su disposición para
de contenido que pueda necesitar relacionado con el cu
nosotros a través de la propia plataforma o Chat, Email
un documento denominado “Guía del Alumno” entregad
Contamos con una extensa plantilla de profesores espe
con una amplia experiencia en el ámbito docente.

El alumno podrá contactar con los profesores y form
como solicitar información complementaria, fuentes bibli
Podrá hacerlo de las siguientes formas:

- **Por e-mail**: El alumno podrá enviar sus dudas y co
respuesta en un plazo máximo de 48 horas.

- **Por teléfono**: Existe un horario para las tutorías tel
hablar directamente con su tutor.

- **A través del Campus Virtual**: El alumno/a puede c
del mismo, pudiendo tener acceso a Secretaría, agilizan

+ Información Gratis

+ Información Gratis



+ Información Gratis

e Costura

y matrículas: 958 050 240 fax: 958 050 245

plazo de finalización

El alumno cuenta con un período máximo de tiempo par
misma duración del curso. Existe por tanto un calendari
de fin.

campus virtual online

especialmente dirigido a los alumnos matriculados en cu
de inesem ofrece contenidos multimedia de alta calidad

+ Información Gratis

a la finalización del curso, que dependerá de la
o formativo con una fecha de inicio y una fecha

ursos de modalidad online, el campus virtual
y ejercicios interactivos.

comunidad

servicio gratuito que permitirá al alumno formar parte de
disfruta de múltiples ventajas: becas, descuentos y pron
para aprender idiomas...

revista digital

el alumno podrá descargar artículos sobre e-learning, p
artículos de opinión, noticias sobre convocatorias de op
administración, ferias sobre formación, etc.

secretaría

+ Información Gratis

Este sistema comunica al alumno directamente con nue
de matriculación, envío de documentación y solución de

Además, a través de nuestro gestor documental, el alum
sus documentos, controlar las fechas de envío, finalizac
lo relacionado con la parte administrativa de sus cursos,
seguimiento personal de todos sus trámites con INESEM

programa formativo

UNIDAD DIDÁCTICA 1. CONOCIMIENTOS BÁSICOS D

1. Toma de medidas
2. Aspectos generales de las telas
    - 1.- El ancho de las telas
    - 2.- La caída de las telas

+ Información Gratis

3.- Derecho contra derecho
4.- Aprender a cortar terciopelo

3.Tipos de puntadas
1.- Coser a mano
2.- Ensanches
3.- Hilván
4.- Pespunte
5.- Sobrehilado
6.- Punto de lado
7.- Punto escondido
8.- Punto escapulario
9.- Rizo o frunce
10.- Punto de ojal

4.Costuras
1.- Unión de piezas mediante costura normal
2.- Unión de piezas mediante costura doble o franc

5.Dobladillos
1.- Rectos
2.- Curvos
3.- Medida de dobladillo

+ Información Gratis

6.Mangas
    1.- Tipos y patrones de mangas
    2.- Montaje de mangas
    3.- Corte de las mangas
7.Tipos de pinzas y su ajuste
8.Cierres
    1.- Presillas
    2.- Corchetes
    3.- Cremallera
    4.- Velcro
    5.- Bordados
9.Material básico (cinta métrica, alfileres, agujas, tijera
10.Conocimientos básicos de la máquina de coser
    1.- Terminología
    2.- Estructura de la máquina de coser
    3.- Funcionamiento de la máquina de coser
    4.- Atar hilos en las costuras a máquina

UNIDAD DIDÁCTICA 2. DISEÑO DE MODA

1.Dibujo de moda. Dibujo de figurín
    1.- Las líneas de construcción de la figura humana

+ Información Gratis

2.- Los cánones de proporción humana
3.- Análisis geométrico de la figura
4.- El equilibrio y movimiento
5.- La perspectiva y el escorzo
6.- La cabeza
7.- Anatomía artística
8.- Dibujo artístico
9.- Tejidos y colores
10.- Diseño de moda por ordenador

2.Marketing en la moda

1.- El mercado de la moda y su entorno
2.- La segmentación, el posicionamiento e investiga
3.- El consumidor del producto moda
4.- El producto de moda y marca
5.- Los precios
6.- Comunicación y promoción en la moda
7.- La distribución
8.- Marketing estratégico en la moda. La planificaci

UNIDAD DIDÁCTICA 3. PREPARACIÓN Y DISEÑO DE

1.Introducción al proceso de creación

+ Información Gratis

2.Fase de ideación
3.Fase de creación técnica
4.Patronaje
    1.- Creación, diseño y patronaje
    2.- Industrialización de los modelos
    3.- El patrón base
    4.- Prototipos
5.Corte y confección
    1.- Corte
    2.- Puntadas
    3.- Confección de diferentes prendas de vestir
    4.- Planchado y acabado
6.Presentación y difusión de la colección

UNIDAD DIDÁCTICA 4. DISEÑO DE COMPLEMENTOS

1.Conocimiento de los complementos y su importancia
2.Complementos femeninos y masculinos
    1.- Complementos masculinos
    2.- Complementos femeninos
3.Diseño de calzado
    1.- Calzado masculino

+ Información Gratis

2.- Calzado femenino
4.Diseño de bolsos
5.Diseño de sombreros
6.Diseño de pequeños accesorios
7.Diseño de joyería y bisutería

UNIDAD DIDÁCTICA 5. TRAZOS DE PATRONES (COR

1.Técnicas y procedimientos de corte de distintos mat
1.- Operaciones de extendido
2.-Traslado de medidas a papel y dibujar un patrón so
1.- Operaciones de corte
3.Patronaje, escalado y estudio de marcadas de la co
4.Patrones base del cuerpo y la manga
5.Patrón base de falda, blusa y vestido
1.- Patrón de la falda
2.- Patrón base de una blusa
3.- Patrón base de un vestido
4.- Patrón base camisa
6.Patrón base del pantalón
7.Verificación de la calidad de las piezas cortadas. Co
8.Criterios y condiciones de seguridad en el proceso d

+ Información Gratis

UNIDAD DIDÁCTICA 6. CONFECCIÓN

1. Confección de faldas
2. Confección de blusas básicas
3. Confección de pantalones
4. Confección de vestidos y blusas
5. Confección de chalecos
6. Confección de ropa de niños y bebés
7. Creación, diseño y patronaje
    - 1.- Industrialización de los modelos
    - 2.- Análisis de tejidos
    - 3.- Confección de prototipos
8. Fases de fabricación en el proceso de confección te
    - 1.- Corte
    - 2.- Ensamblaje
9. Plancha y acabados
10. Estudio de métodos y tiempos de trabajo
    - 1.- Control de fabricación
    - 2.- Control de la calidad

UNIDAD DIDÁCTICA 7. LA MÁQUINA DE COSER

1. Máquinas de coser. Características funcionales y de

+ Información Gratis

1.- Clasificación de las máquinas de coser según s
2.- Clasificación de las máquinas de coser según s

2.Órganos, elementos y accesorios de las máquinas d
1.- Canillas
2.- Agujas
3.- Pies prensatelas
4.- Pedal y cable de conexión

3.Funcionamiento básico, ajuste y mantenimiento
1.- Ajuste y puesta en marcha de la máquina de co
2.- Mantenimiento de la máquina de coser

UNIDAD DIDÁCTICA 8. ENHEBRADO, CANILLAJE Y T

1.Enhebrado de la máquina de coser
1.- Clasificación de las agujas
2.- Proceso de enhebrado y canillaje

2.Tensiones de la máquina de coser

UNIDAD DIDÁCTICA 9. COSIDO MEDIANTE PLANTILL

1.Patronaje, escalado y estudio de marcadas de la co
2.Patrones base del cuerpo y la manga
3.Patrón base de falda, blusa y vestido
4.Patrón base del pantalón

+ Información Gratis

UNIDAD DIDÁCTICA 10. COSIDO EN DISTINTOS TIPO

1.Aspectos generales de las telas
   1.- El ancho de las telas
   2.- La caída de las telas
   3.- Derecho contra derecho
   4.- Aprender a cortar terciopelo
2.Tipos de puntadas
   1.- Coser a mano
   2.- Ensanches
   3.- Hilván
   4.- Pespunte
   5.- Sobrehilado
   6.- Punto de lado
   7.- Punto escondido
   8.- Punto escapulario
   9.- Rizo o frunce
   10.- Punto de ojal

UNIDAD DIDÁCTICA 11. COSTURAS: TIPOS

1.Tipos y clasificación de costuras
   1.- Grupo SS. Costuras sobrepuestas

+ Información Gratis

2.- Grupo LS. Costuras sobrecargadas
3.- Grupo BS. Costuras de ribetea
4.- Grupo FS. Costuras planas
5.- Grupo OS. Costuras de adorno
6.- Grupo EF. Costuras de canto

2.Operaciones de ensamblaje
1.- Sobrehilado de orillos
2.- Unión de piezas mediante costura normal
3.- Unión de piezas mediante costura doble o franc
4.- Plisado y fruncido
5.- Confección de dobladillos
6.- Cierres, presillas, ojetes y ojales

UNIDAD DIDÁCTICA 12. HERRAMIENTAS

1.Los útiles de costura
1.- Tipos de útiles

2.Utilización de los diferentes útiles de la costura

+ Información Gratis

+ Información Gratis