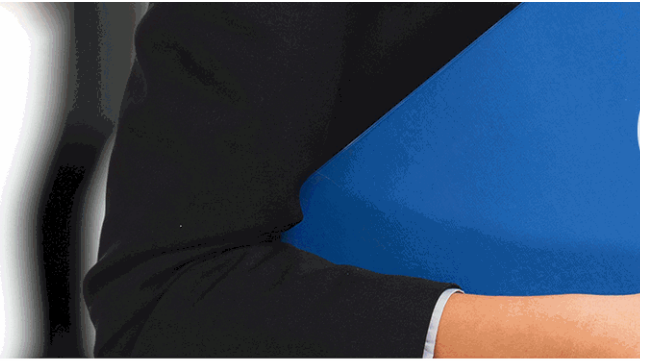

INSTITUTO EUROPEO DE ESTUDIOS EMPRESARIALES

INESEM

I N

BU

Especialista e



N E S E M

SINESS SCHOOL

en Oftalmología

+ Información Gratis

titulación de formación continua bonificada empre

Especialista e

duración total: 200 horas ***horas telefo***

precio: 0 € *

modalidad: Online

* hasta 100 % bonificable para trabajadores.

+ Información Gratis

descripción

Este Curso en Oftalmología le ofrece una formación esp
que a diferencia de otras especialidades médicas, la oft
gracias a los avances tecnológicos que existen en la act
la oftalmología se centraban exclusivamente en la parte
tratamientos), mientras que ahora predomina la parte qu
Oftalmología el alumno aprenderá los conocimientos ne
clínica oftalmológica, así como su correcto diagnóstico y

+ Información Gratis

+ Información Gratis

a quién va dirigido

Todos aquellos trabajadores y profesionales en activo q
conocimientos técnicos en este área.

+ Información Gratis

objetivos

Los objetivos a alcanzar con la realización de Este Curs
- Describir las bases fisiológicas y anatómicas del apara
- Explicar el proceso visual.
- Determinar cómo se lleva a cabo un examen ocular co
- Identificar las diferentes alteraciones y defectos ocular
- Organizar los diferentes fármacos utilizados en oftalmo
- Determinar la agudeza visual.

+ Información Gratis

para qué te prepara

El presente Curso en Oftalmología dotará al alumno de
desarrollar la evaluación clínica oftalmológica, así como
afecciones oculares.

salidas laborales

Tras realizar este Curso de Oftalmología podrás especia
y trabajar en clínicas y centros oculares. En general pod
con la oftalmología.

+ Información Gratis

titulación

Una vez finalizado el curso, el alumno recibirá por parte
Oficial que acredita el haber superado con éxito todas la
el mismo.

Esta titulación incluirá el nombre del curso/máster, la du
alumno, el nivel de aprovechamiento que acredita que e
firmas del profesor y Director del centro, y los sellos de l
recibida (Instituto Europeo de Estudios Empresariales).

+ Información Gratis

INSTITUTO EUROPEO DE EST

como centro de Formación acreditado para la im
EXPIDE LA SIGUIENTE

NOMBRE DEL A

con D.N.I. XXXXXXXX ha superado los

Nombre de la Acc

de XXX horas, perteneciente al Plan de Formac
Y para que surta los efectos pertinentes queda registrado con

Con una calificación de S

Y para que conste expido la pre
Granada, a (día) de (m

La direccion General

MARIA MORENO HIDALGO

Sello

forma de bonificación

+ Información Gratis



Centro de Formación Superior de POSTGRADO INESEM

'UDIOS EMPRESARIALES

partición a nivel nacional de formación
: TITULACIÓN

ALUMNO/A

s estudios correspondientes de

ión Formativa

ión INESEM en la convocatoria de XXXX
n número de expediente XXXX- XXXX-XXXX-XXXXXX

SOBRESALIENTE

nsente TITULACIÓN en
es) de (año)

Firma del alumno/a

NOMBRE DEL ALUMNO/A

- Mediante descuento directo en el TC1, a cargo de los s
mes a la Seguridad Social.

+ Información Gratis

metodología

El alumno comienza su andadura en INESEM a trav metodología de aprendizaje online, el alumno debe avar itinerario formativo, así como realizar las actividades y a del itinerario, el alumno se encontrará con el examen fin mínimo del 75% de las cuestiones planteadas para pode

Nuestro equipo docente y un tutor especializado har todos los progresos del alumno así como estableciendo consultas.

El alumno dispone de un espacio donde gestionar to Secretaría Virtual, y de un lugar de encuentro, Comunid aprendizaje que enriquecerá su desarrollo profesional.

+ Información Gratis

materiales didácticos

- Manual teórico 'Oftalmología'

+ Información Gratis

+ Información Gratis

profesorado y servicio de tutorías

+ Información Gratis

Nuestro equipo docente estará a su disposición para
de contenido que pueda necesitar relacionado con el cu
nosotros a través de la propia plataforma o Chat, Email
un documento denominado “Guía del Alumno” entregad
Contamos con una extensa plantilla de profesores espe
con una amplia experiencia en el ámbito docente.

El alumno podrá contactar con los profesores y form
como solicitar información complementaria, fuentes bibli
Podrá hacerlo de las siguientes formas:

- **Por e-mail**: El alumno podrá enviar sus dudas y co
respuesta en un plazo máximo de 48 horas.

- **Por teléfono**: Existe un horario para las tutorías tel
hablar directamente con su tutor.

- **A través del Campus Virtual**: El alumno/a puede c
del mismo, pudiendo tener acceso a Secretaría, agilizan

+ Información Gratis

+ Información Gratis



+ Información Gratis

INSTITUTO EUROPEO DE ESTUDIOS EMPRESARIALES
INESEM

INESEM
Instituto Europeo de
Estudios Empresariales

plazo de finalización

El alumno cuenta con un período máximo de tiempo par
misma duración del curso. Existe por tanto un calendari
de fin.

campus virtual online

especialmente dirigido a los alumnos matriculados en cu
de inesem ofrece contenidos multimedia de alta calidad

+ Información Gratis

a la finalización del curso, que dependerá de la
o formativo con una fecha de inicio y una fecha

ursos de modalidad online, el campus virtual
y ejercicios interactivos.

comunidad

servicio gratuito que permitirá al alumno formar parte de
disfruta de múltiples ventajas: becas, descuentos y pron
para aprender idiomas...

revista digital

el alumno podrá descargar artículos sobre e-learning, p
artículos de opinión, noticias sobre convocatorias de op
administración, ferias sobre formación, etc.

secretaría

+ Información Gratis

Este sistema comunica al alumno directamente con nue
de matriculación, envío de documentación y solución de

Además, a través de nuestro gestor documental, el alum
sus documentos, controlar las fechas de envío, finalizac
lo relacionado con la parte administrativa de sus cursos,
seguimiento personal de todos sus trámites con INESEM

programa formativo

UNIDAD DIDÁCTICA 1. BASES FISIOLÓGICAS Y ANA

1.La oftalmología como disciplina médica
2.Las órbitas
3.El globo ocular
4.Anejos oculares

+ Información Gratis

1.- Párpados
2.- Conjuntiva
3.- Sistema lagrimal

5.Túnica Fibrosa Ocular
1.- La esclerótica
2.- La córnea

6.Túnica vascular ocular
1.- La coroides
2.- Cuerpo ciliar
3.- Iris

7.Retina
1.- Sistema de asociación de la retina
2.- Glía de la retina
3.- Vascularización e inervación

8.Medios refringentes del ojo
1.- Humor acuoso
2.- Humor vítreo
3.- Cristalino

9.Músculos extrínsecos oculares
1.- Músculos rectos

+ Información Gratis

2.- Músculos oblicuos
3.- Vascularización e inervación
4.- Drenaje

UNIDAD DIDÁCTICA 2. PROCESO VISUAL

1.El proceso visual
2.La luz
1.- La propagación de la luz
2.- El espectro electromagnético
3.- Efectos de la luz
3.Luz en el ojo humano
1.- Primera fase del proceso visual
2.- Siguientes fases del proceso visual

UNIDAD DIDÁCTICA 3. EXAMEN OCULAR

1.Introducción
2.Historia clínica
3.Instrumentos necesarios
4.Pruebas del examen ocular
1.- Observación externa
2.- Medición de la agudeza visual
3.- Evaluación pupilar

+ Información Gratis

4.- Distancia Interpupilar
5.- Motilidad Ocular Extrínseca (MOE)
6.- Punto Próximo de Convergencia (PPC)
7.- Confrontación de Campos
8.- Tonometría
9.- Tinción del ojo con fluoresceína

UNIDAD DIDACTICA 4. EXAMEN OCULAR II

1.Pruebas refractivas
1.- Pruebas refractivas objetivas
2.- Pruebas de refracción subjetiva
2.Pruebas de salud ocular
1.- Oftalmoscopía directa (examen del fondo de ojo
2.- Rejilla de AMSLER
3.- Visión de colores

UNIDAD DIDÁCTICA 5. DETERMINACIÓN DE LA AGU

1.Agudeza Visual
2.Factores que afectan a la Agudeza Visual
1.- Factores físicos
2.- Factores fisiológicos
3.- Factores psicológicos

+ Información Gratis

3.Clasificación de la Agudeza Visual
4.Optotipos
    1.- Principales diseños de optotipos
    2.- Presentación de los optotipos
    3.- Iluminación y contraste de los optotipos
    4.- Distancia de presentación de los optotipos
5.Medida de la agudeza visual
    1.- Agudeza visual de lejos
    2.- Agudeza Visual de cerca
    3.- Test de la Agudeza Visual en pediátricos
    4.- Test de la Agudeza Visual en personas con baj

UNIDAD DIDÁCTICA 6. ALTERACIONES Y DEFECTOS

1.Introducción
2.Estados refractivos del ojo
    1.- Emetropía
    2.- Ametropía
3.Defectos de refracción del ojo
    1.- Miopía
    2.- Hipermetropía
    3.- Astigmatismo

+ Información Gratis

4.Factores binoculares en la refracción
    1.- Anisometropía
    2.- Aniseiconia
5.Presbicia
    1.- Métodos para determinar la adición
    2.- Opciones de corrección
6.Acomodación
    1.- Mecanismos de la acomodación
    2.- Componentes de la acomodación
    3.- Estímulo de la acomodación
    4.- Respuesta acomodativa
7.Binocularidad
    1.- Tipos de movimientos oculares
    2.- Grados de la visión binocular

UNIDAD DIDÁCTICA 7. NEUROFTALMOLOGÍA

1.Neuroftalmología
2.Neuropatías craneales
    1.- Par craneal II: nervio óptico
    2.- Pares craneales III, IV y VI: nervio motores ocul
3.Papiledema

+ Información Gratis

1.- Causas y diagnóstico
2.- Tratamiento

4.Neuropatía óptica isquémica (NOI)
5.Neuritis óptica
6.Atrofia óptica

UNIDAD DIDÁCTICA 8. ALTERACIONES CONGÉNITAS

1.Alteraciones congénitas
2.Alteraciones de la embriogénesis
1.- Hipoplasia y aplasia
2.- Disco oblicuo
3.Defectos en el cierre de la hendidura embrionaria
1.- Coloboma
2.- Síndrome de Morning Glory
3.- Foseta óptica congénita
4.Pseudopapiledema
1.- Drusas
2.- Fibras de mielina
5.Otras
1.- Síndrome de Aicardi
2.- Megalopapila

+ Información Gratis

3.- Papila de Bergmeister y persistencia de la arteri

UNIDAD DIDÁCTICA 9. UVEÍTIS

1.Definición

1.- Causas de la uveítis

2.Clasificación de uveítis

3.Síntomas y tratamiento de la uveítis

1.- Uveítis anteriores

2.- Uveítis posteriores

3.- Uveítis intermedias

4.Alteraciones de la vida diaria

UNIDAD DIDÁCTICA 10. CATARATAS

1.Definición

1.- Causas de las cataratas

2.Clasificación de las cataratas

1.- Cataratas congénitas

2.- Cataratas adquiridas

3.Desprendimiento de retina

1.- Causas

2.- Síntomas

3.- Tratamiento

+ Información Gratis

4.- Pronóstico y prevención

UNIDAD DIDÁCTICA 11. GLAUCOMA

1.Definición

2.Causas y tipos

3.Diagnóstico

1.- Tratamiento

2.- Prevención

UNIDAD DIDÁCTICA 12. FARMACOLOGÍA OCULAR

1.Introducción

1.- Vías de administración

2.- Objetivos y principios

3.- Descripción del procedimiento

2.Fármacos en oftalmología

1.- Principales grupos de fármacos

2.- Tratamiento del glaucoma

3.Farmacología oftálmica diagnóstica

+ Información Gratis

+ Información Gratis