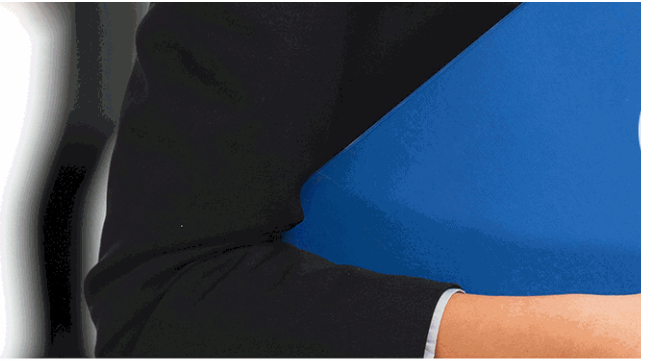

I N

BU

Postgrado en Técnica
Titulación de Higié



N E S E M

SINESS SCHOOL

s de Depilación Láser +
énico Sanitario para

profesionales de

+ Información Gratis

titulación de formación continua bonificada

empre

Postgrado en Técnica
Titulación de Higiénico S
de la Depi

duración total: 660 horas ***horas telefo***

precio: 0 € *

modalidad: Online

* hasta 100 % bonificable para trabajadores.

+ Información Gratis

descripción

La aparición de las técnicas de depilación láser ha supu
estética. La depilación láser es una de los tratamientos
la actualidad, no sólo porque elimina el vello de forma p
dañina y traumática para la piel que los métodos mecán
en depilación. Este Postgrado en Técnicas de Depilació
en la materia.

+ Información Gratis

Postgrado en Técnicas de Depilación Lás
profesionales de

+ Información Gratis

www.formacioncontinua.eu información y

er + Titulación de Higiénico Sanitario para
la Depilación Láser

y matrículas: 958 050 240 fax: 958 050 245

a quién va dirigido

Todos aquellos trabajadores y profesionales en activo q
conocimientos técnicos en este área.

+ Información Gratis

objetivos

- Conocer las características anatómicas y fisiológicas d
- Identificar las afecciones del pelo más comunes y la et
- Describir las bases físicas del empleo del láser como
- Enumerar y conocer los equipos e instalaciones neces para realizar tratamientos de depilación láser.
- Conocer las diferentes enfermedades infecciosas de la seguridad para evitar su transmisión.
- Adquirir nociones de primeros auxilios aplicados a la d
- Aplicar técnicas de depilación láser y foto-depilación e
- Evaluar los procesos de depilación y valorar los resulta necesario, medidas que mejoren la calidad del servicio.

+ Información Gratis

para qué te prepara

El presente Postgrado en Técnicas de Depilación Láser
competencias necesarios para enfocar su carrera profes

salidas laborales

Desarrolla su actividad profesional tanto por cuenta prop
privadas dedicadas a los tratamientos estéticos, realizar

+ Información Gratis

titulación

Una vez finalizado el curso, el alumno recibirá por parte
Oficial que acredita el haber superado con éxito todas la
el mismo.

Esta titulación incluirá el nombre del curso/máster, la du
alumno, el nivel de aprovechamiento que acredita que e
firmas del profesor y Director del centro, y los sellos de l
recibida (Instituto Europeo de Estudios Empresariales).

+ Información Gratis

INSTITUTO EUROPEO DE EST

como centro de Formación acreditado para la im
EXPIDE LA SIGUIENTE

NOMBRE DEL A

con D.N.I. XXXXXXXX ha superado los

Nombre de la Acc

de XXX horas, perteneciente al Plan de Formac
Y para que surta los efectos pertinentes queda registrado con

Con una calificación de S

Y para que conste expido la pre
Granada, a (día) de (m

La direccion General

MARIA MORENO HIDALGO

Sello

forma de bonificación

+ Información Gratis

Centro de Formación
Superior de POSTGRADO
INESEM

UDIOS EMPRESARIALES

partición a nivel nacional de formación
TITULACIÓN

ALUMNO/A

s estudios correspondientes de

ión Formativa

ión INESEM en la convocatoria de XXXX
número de expediente XXXX- XXXX-XXXX-XXXXXX

SOBRESALIENTE

sente TITULACIÓN en
es) de (año)

Firma del alumno/a

NOMBRE DEL ALUMNO/A

- Mediante descuento directo en el TC1, a cargo de los s
mes a la Seguridad Social.

+ Información Gratis

metodología

El alumno comienza su andadura en INESEM a trav metodología de aprendizaje online, el alumno debe avar itinerario formativo, así como realizar las actividades y a del itinerario, el alumno se encontrará con el examen fin mínimo del 75% de las cuestiones planteadas para pode

Nuestro equipo docente y un tutor especializado har todos los progresos del alumno así como estableciendo consultas.

El alumno dispone de un espacio donde gestionar to Secretaría Virtual, y de un lugar de encuentro, Comunid aprendizaje que enriquecerá su desarrollo profesional.

+ Información Gratis

materiales didácticos

- Manual teórico 'Depilación Láser y Fotodepilación'
- Manual teórico 'Higiénico Sanitario para Profesionale
- Manual teórico 'Depilación Láser Diodo + Láser Aleja

+ Información Gratis

Postgrado en Técnicas de Depilación Lás
profesionales de

+ Información Gratis

www.formacioncontinua.eu información y

er + Titulación de Higiénico Sanitario para
la Depilación Láser

y matrículas: 958 050 240 fax: 958 050 245

profesorado y servicio de tutorías

+ Información Gratis

Nuestro equipo docente estará a su disposición para
de contenido que pueda necesitar relacionado con el cu
nosotros a través de la propia plataforma o Chat, Email
un documento denominado “Guía del Alumno” entregad
Contamos con una extensa plantilla de profesores espe
con una amplia experiencia en el ámbito docente.

El alumno podrá contactar con los profesores y form
como solicitar información complementaria, fuentes bibli
Podrá hacerlo de las siguientes formas:

- **Por e-mail**: El alumno podrá enviar sus dudas y co
respuesta en un plazo máximo de 48 horas.

- **Por teléfono**: Existe un horario para las tutorías tel
hablar directamente con su tutor.

- **A través del Campus Virtual**: El alumno/a puede c
del mismo, pudiendo tener acceso a Secretaría, agilizan

+ Información Gratis

+ Información Gratis

Postgrado en Técnicas de Depilación Lás
profesionales de



+ Información Gratis

www.formacioncontinua.eu información y

er + Titulación de Higiénico Sanitario para
la Depilación Láser

y matrículas: 958 050 240 fax: 958 050 245

plazo de finalización

El alumno cuenta con un período máximo de tiempo par
misma duración del curso. Existe por tanto un calendari
de fin.

campus virtual online

especialmente dirigido a los alumnos matriculados en cu
de inesem ofrece contenidos multimedia de alta calidad

+ Información Gratis

a la finalización del curso, que dependerá de la
o formativo con una fecha de inicio y una fecha

ursos de modalidad online, el campus virtual
y ejercicios interactivos.

comunidad

servicio gratuito que permitirá al alumno formar parte de
disfruta de múltiples ventajas: becas, descuentos y pron
para aprender idiomas...

revista digital

el alumno podrá descargar artículos sobre e-learning, p
artículos de opinión, noticias sobre convocatorias de op
administración, ferias sobre formación, etc.

secretaría

+ Información Gratis

Este sistema comunica al alumno directamente con nue
de matriculación, envío de documentación y solución de

Además, a través de nuestro gestor documental, el alum
sus documentos, controlar las fechas de envío, finalizac
lo relacionado con la parte administrativa de sus cursos,
seguimiento personal de todos sus trámites con INESEM

programa formativo

PARTE 1. DEPILACIÓN LÁ

UNIDAD DIDÁCTICA 1. FOTO-DEPILACIÓN Y DEPILA

1. Las radiaciones electromagnéticas. Definición y con
2. Definición de fotodepilación.

+ Información Gratis

3.Objetivo de la depilación láser.
4.La generación de fotones.
5.Láser: características y fundamentos físicos.
    1.- Monocromaticidad.
    2.- Coherencia.
    3.- Direccionabilidad.
    4.- Intensidad.
6.Clasificación del láser en función del elemento gene
7.Clasificación del láser en función de la potencia: alta
8.Fundamento de la depilación láser: Interacción láser
    1.- Óptica del haz de luz.
    2.- Características del láser en los tejidos.
    3.- Los cromóforos.
    4.- Mecanismos de acción del láser. Efectos.
9.Factores de influencia en la depilación láser:
    1.- Color del pelo.
    2.- La melanina: fototipos y fotoetnotipos.
10.Fundamento de la fotodepilación:
11.. Mecanismos de la fotodepilación.
12.. Dosimetría.

+ Información Gratis

13.. Importancia del cromóforo.
14.. Elección de la longitud de onda.
15.. Duración del pulso.
16.. Densidad de energía.
17.. Importancia del Spot.
18.. Los láseres de depilación.
19.La fotodepilación con luz pulsada.
    1.- Definición, características y fundamentos físicos
    2.- La selectividad y los filtros.
    3.- Parámetros a programar.
20.Factores de influencia en la depilación con luz pulsa
    1.- Características de la luz pulsada en los tejidos.
    2.- Los pulsos múltiples.
    3.- Los cromóforos.
21.Fundamento de la depilación con luz pulsada.
    1.- Mecanismos de acción.
    2.- Dosimetría.
22.Indicaciones de la depilación láser.
23.Contraindicaciones: absolutas, relativas, fotosensibl
24.Precauciones.

+ Información Gratis

UNIDAD DIDÁCTICA 2. INSTALACIONES, EQUIPOS Y DEPILACIÓN LÁSER.

1.Características de la cabina e instalaciones de depil
2.Mobiliario: camilla, taburete o silla, mesa auxiliar e il
3.Material necesario: maquinilla de rasurado, las gafas afeitar, otros.
4.Material complementario: cámara de fotografiar, ane
5.Sistemas de refrigeración cutánea: cold pack, gel, s
6.Los aparatos de depilación láser o fotodepilación: de
7.El láser y la luz pulsada intensa (IPL).
8.Normativa de seguridad.

UNIDAD DIDÁCTICA 3. APLICACIÓN DE LA TÉCNICA

1.Finalidad de la depilación láser.
2.Protocolo de actuación
3.Primera visita:
    1.- Información del cliente.
    2.- Datos de la ficha técnica y de seguimiento.
    3.- Consentimiento informado.
4.Programación de equipos.
5.Procedimiento de la técnica.

+ Información Gratis

1.- Limpieza, rasurado y desinfección.
2.- Delimitación de la zona.
3.- Protección.
4.- Aplicación del gel refrigerante.
5.- Utilización del equipo.
6.- Retirado del gel y aplicación de producto desco

6.Indicativos de modificación de parámetros en la dep
7.Riesgos y efectos secundarios.
8.Precauciones, cuidados post-depilación láser y sesi
9.Medidas de proteccion personal de los profesionales
1.- Indumentaria.
2.- Higiene postural recomendada para el trabajo.
10.Medidas de proteccion del cliente sometido a proce
11.. Indumentaria.
12.. Higiene postural recomendada para los procesos

UNIDAD DIDÁCTICA 4. EVALUACIÓN Y CONTROL DE FOTO-DEPILACIÓN.

1.Factores de calidad de los servicios de depilación m
2.Evaluación y control de calidad en los servicios de d
3.Parámetros que definen la calidad de un servicio de

+ Información Gratis

4.Control del grado de satisfacción del cliente y correc
depilación láser y foto-depilación.

PARTE 2. DEPILACIÓN LÁ
ALEJANDRITA

UNIDAD DIDÁCTICA 1. ANATOMOFISIOLOGÍA DE LA

1.Histología de la piel
2.Fisiología de la piel
3.El color de la piel
4.¿Qué son los fototipos cutáneos?
5.Anexos cutáneos
    1.- Pelo
    2.- Músculo erector del pelo
    3.- Uñas
    4.- Glándulas sudoríparas
    5.- Glándulas sebáceas
6.Lesiones elementales de la piel
7.Alteraciones de la piel que influyen en la depilación
8.Reacciones irritativas y alérgicas

+ Información Gratis

UNIDAD DIDÁCTICA 2. ALTERNATIVAS ESTÉTICAS F

1.Por arrancamiento o avulsión
   1.- Ceras: calientes, tibias y frías
   2.- Películas adhesivas
   3.- Pinzas
2.Lesiones cutáneas relacionadas con la depilación m
   1.- Foliculitis
   2.- Pseudofoliculitis
   3.- Hiperpigmentación
   4.- Eccema por contacto
   5.- Telangiectasias
3.Por procedimientos químicos: cosméticos depilatoric
4.Por destrucción de la papila dérmica
   1.- Depilación eléctrica
   2.- Láser
   3.- Fotodepilación
5.Termoquímica o depilación progresiva
   1.- Inhibidor del crecimiento capilar o producto con
   2.- Sistema de termoterapia: sonda térmica, sonda
   3.- Sistema mecánico de eliminación

+ Información Gratis

6.Criterios para la elección de técnicas de depilación
7.Elaboración de protocolos normalizados de depilaci
1.- Estructura de protocolos normalizados de los di
2.- Pautas para la elaboración de protocolos
3.- Protocolos normalizados de los diferentes méto

UNIDAD DIDÁCTICA 3. BASES FÍSICAS DE LA DEPIL

1.Definición y concepto de radiación electromagnética
2.El espectro electromagnético
3.Clasificación de las radiaciones electromagnéticas y
1.- Rayos ultravioleta (tipo A, tipo B y tipo C)
2.- Luz visible
3.- Rayos infrarrojos (IR)
4.- La depilación láser
4.Generación de fotones
5.Características de la radiación láser
1.- Monocromaticidad
2.- Coherencia
3.- Direccionabilidad
4.- Intensidad

UNIDAD DIDÁCTICA 4. FACTORES DE INFLUENCIA E

+ Información Gratis

1.La dosimetría de radiación
    1.- Dosimetría personal
    2.- Dosimetría no personal
    3.- Ejemplo de dosimetría láser
2.El papel del cromóforo
3.La selección de la longitud de onda
4.La duración del pulso
5.Densidad de energía e influencia del spot
    1.- El Spot
6.Factores relacionados con el vello y la piel
    1.- Color del pelo
    2.- La melanina: fototipos y fotoetnotipos
    3.- Tipos de fototipos y fotoetnotipos

UNIDAD DIDÁCTICA 5. TIPOS DE LÁSER Y SU MECA

1.El láser de depilación. Sistemas lumínicos
2.Clasificación del láser según el elemento generador
    1.- Láseres sólidos
    2.- Láseres líquidos
    3.- Láseres de gas
3.Clasificación del láser en función de su potencia

+ Información Gratis

4.Fundamento de la depilación láser: Interacción láser
    1.- Óptica del haz de luz
    2.- Características del láser en los tejidos
    3.- Los cromóforos
    4.- Mecanismos de acción del láser. Efectos

UNIDAD DIDÁCTICA 6. LA DEPILACIÓN CON LÁSER

1.¿Qué es el láser alejandrita?
2.Tipos de láser alejandrita
3.Ventajas del láser alejandrita
4.Desventajas del láser alejandrita
5.Contraindicaciones y efectos secundarios del láser a
    1.- Efectos secundarios

UNIDAD DIDÁCTICA 7. LA DEPILACIÓN CON LÁSER

1.¿Qué es el láser de diodo?
2.Tipos de láseres de diodo
    1.- El láser de diodo Vectus
    2.- El láser de diodo Depilight plus
    3.- El láser de diodo Soprano
3.Ventajas del láser de diodo
4.Inconvenientes del láser de diodo

+ Información Gratis

5.Contraindicaciones y posibles efectos secundarios d
1.- Posibles efectos secundarios de la depilación c

UNIDAD DIDÁCTICA 8. RECURSOS MATERIALES NE

1.Características y nociones básicas de uso del equip
1.- Láser alejandrita
2.- Láser de Diodo
3.- Láser de Neodimio-YAG
2.Condiciones que han de cumplir las cabinas o salas
3.El mobiliario de la cabina de depilación láser
4.Material necesario: maquinilla de rasurado, las gafa
afeitar, otros
5.Materiales complementarios: anestésicos locales y l
6.Los sistemas de refrigeración de la piel

UNIDAD DIDÁCTICA 9. PROTOCOLO Y DESARROLL

1.Planteamiento de los objetivos
2.Protocolo de actuación
3.La primera consulta
1.- Información del cliente
2.- Datos de la ficha técnica y de seguimiento
3.- Consentimiento informado

+ Información Gratis

4.Procedimiento para la realización de una sesión de
1.- Limpieza, rasurado y desinfección de la zona
2.- Delimitación de la zona a tratar
3.- Protección durante el procedimiento
4.- Aplicación del gel refrigerante
5.- Nociones para la utilización del equipo
6.- Retirado del gel y aplicación de producto desco

UNIDAD DIDÁCTICA 10. INDICACIONES, CONTRAIND LA DEPILACIÓN LÁSER

1.Indicativos de modificación de parámetros en la dep
2.Indicaciones de la depilación láser
3.Contraindicaciones: absolutas, relativas, fotosensibl
4.Precauciones
5.Riesgos y efectos secundarios

PARTE 3. HIGIENE EN LA DIDÁCTICA 1. ANATOMÍA APLICADAS A LOS PROC

+ Información Gratis

1.Estructura cutánea: epidermis, dermis, hipodermis
2.Funciones de la piel
3.El color natural de la piel
4.Fototipos cutáneos
5.Anexos cutáneos: uña, glándulas sudoríparas, glánc
6.Lesiones elementales de la piel
7.Alteraciones más frecuentes de la piel que afecten a
8.Reacciones irritativas y alérgicas

UNIDAD DIDÁCTICA 2. FISIOPATOLOGÍA DEL PELO

1.Diferencias entre cabello y vello
2.Estructura del folículo piloso y del pelo
    1.- Raíz: folículo piloso, dirección de implantación, las glándulas, vaina epitelial externa y vaina epitelial inte
    2.- Tallo: cutícula, corteza, médula
3.Fisiología del pelo
4.Ciclos de crecimiento del pelo
5.Dinámica del ciclo folicular
6.Factores que influyen en el crecimiento del pelo
    1.- Genéticos
    2.- Hormonales

+ Información Gratis

3.- Locales
4.- Metabólicos
5.- Autoinmumes

7.Control endocrino
8.Fisiopatología del pelo
9.Hipertricosis
1.- Definición y localización
2.- Fármacos que pueden provocar hipertricosis
3.- Tratamiento
10.Hirsutismo
1.- Definición y Clasificación
2.- Causas: ováricas, suprarrenales, hipofisarias, c
3.- Orientación diagnóstica
4.- Tratamiento

UNIDAD DIDÁCTICA 3. FUNDAMENTOS DE LA DEPIL

1.Las radiaciones electromagnéticas. Definición y con
2.Definición de fotodepilación
3.Objetivo de la depilación láser
4.La generación de fotones
5.Láser: características y fundamentos físicos

+ Información Gratis

1.- Monocromaticidad
2.- Coherencia
3.- Direccionalidad
4.- Intensidad

6.Clasificación del láser en función del elemento gene
7.Clasificación del láser en función de la potencia: alta
8.Fundamento de la depilación láser: Interacción láser
1.- Óptica del haz de luz
2.- Características del láser en los tejidos
3.- Los cromóforos
4.- Mecanismos de acción del láser. Efectos
9.Factores de influencia en la depilación láser
1.- Color del pelo
2.- La melanina: fototipos y fotoetnotipos
10.Fundamento de la fotodepilación
1.- Mecanismos de la fotodepilación
2.- Dosimetría
3.- Importancia del cromóforo
4.- Elección de la longitud de onda
5.- Duración del pulso

+ Información Gratis

6.- Densidad de energía
7.- Importancia del Spot
8.- Los láseres de depilación

11.Indicaciones de la depilación láser
12.Contraindicaciones: absolutas, relativas, fotosensibl
13.Precauciones antes, durante y después de la depila

UNIDAD DIDÁCTICA 4. INSTALACIONES, EQUIPOS Y

1.Características de la cabina e instalaciones de depil
2.Mobiliario: camilla, taburete o silla, mesa auxiliar e il
3.Material necesario: maquinilla de rasurado, las gafas afeitar, otros
4.Material complementario: cámara de fotografiar, ane
5.Sistemas de refrigeración cutánea: cold pack, gel, sp
6.Los aparatos de depilación láser o fotodepilación: de
7.El láser y la luz pulsada intensa (IPL)
8.Normativa de seguridad

UNIDAD DIDÁCTICA 5. APLICACIÓN DE LAS TÉCNIC

1.Finalidad de la depilación láser
2.Protocolo de actuación
3.Primera visita

+ Información Gratis

1.- Información del cliente
2.- Datos de la ficha técnica y de seguimiento
3.- Consentimiento informado

4.Programación de equipos

5.Procedimiento de la técnica
1.- Limpieza, rasurado y desinfección
2.- Delimitación de la zona
3.- Protección
4.- Aplicación del gel refrigerante
5.- Utilización del equipo
6.- Retirado del gel y aplicación de producto desco

6.Indicativos de modificación de parámetros en la dep

7.Riesgos y efectos secundarios

8.Precauciones, cuidados post-depilación láser y sesi

9.Medidas de protección personal de los profesionales
1.- Indumentaria
2.- Higiene postural recomendada para el trabajo

10.Medidas de protección del cliente sometido a proce
1.- Indumentaria
2.- Higiene postural recomendada para los proceso

+ Información Gratis

UNIDAD DIDÁCTICA 6. ENFERMEDADES INFECCIOS

1. Concepto y tipos de lesiones cutáneas de etiología i
2. Celulitis bacteriana
3. Impétigo
4. Foliculitis, furúnculos y carbuncos
5. Síndrome de la piel escaldada por estafilococos
6. Eritrasma
7. Micosis
    1.- Candidiasis cutánea
    2.- Tiña
    3.- Pitiriasis versicolor
8. Infecciones víricas de la piel
    1.- Verrugas
    2.- Molusco contagioso
    3.- Úlcera del herpes simple
    4.- Culebrilla (herpes zoster)
9. Infecciones parasitarias de la piel
    1.- Piojos
    2.- Sarna
    3.- Erupción serpiginosa

+ Información Gratis

UNIDAD DIDÁCTICA 7. HIGIENE, DESINFECCIÓN, ES

1.Normativa y legislación
2.Microorganismos y parásitos
3.Medios de transmisión y medidas de prevención
4.Conceptos de limpieza, desinfección, esterilización y
5.Aparatos utilizados para desinfectar y esterilizar los
6.Características técnicas de los aparatos utilizados p
7.Limpieza, desinfección y asepsia de los útiles, apara
8.Normas higiénico-sanitarias de un centro de depilaci
9.Protocolos de actuación para la limpieza, desinfecci
10.Métodos de desinfección y esterilización: físicos y q
    1.- Desinfección
    2.- Esterilización
11.Productos para la desinfección y limpieza en los ce
12.Organización del equipo de trabajo y presentación p
13.Procedimientos para el desecho de residuos y mate
conservación del medio ambiente

UNIDAD DIDÁCTICA 8. NORMATIVA, MEDIDAS DE SE
FOTODEPILACIÓN

1.Aparatos para desinfectar y esterilizar los materiales

+ Información Gratis

material esterilizado

2.Medidas de seguridad a aplicar, según la normativa establecimientos, instalaciones, mobiliario, aparatos, ac medicamentosos tópicos

3.Medidas de protección del cliente y del profesional n realización de procesos de depilación

1.- Principales riesgos

2.- La protección ocular

4.Gestión de distintos tipos de residuos

5.Técnicas de higiene postural

6.Prevención de accidentes en la aplicación de técnica

UNIDAD DIDÁCTICA 9. EVALUACIÓN Y CONTROL DE

1.Factores de calidad de los servicios de depilación m

2.Evaluación y control de calidad en los servicios de d

3.Parámetros que definen la calidad de un servicio de

4.Control del grado de satisfacción del cliente y correc depilación láser y fotodepilación

UNIDAD DIDÁCTICA 10. PRIMEROS AUXILIOS

1.Introducción a los primeros auxilios

1.- Principios básicos de actuación en primeros aux

+ Información Gratis

2.- La respiración
3.- El pulso

2.Actuaciones en primeros auxilios
1.- Ahogamiento
2.- Las pérdidas de consciencia
3.- Las crisis cardíacas
4.- Hemorragias
5.- Las heridas
6.- Las fracturas y luxaciones
7.- Las quemaduras

3.Normas generales para la realización de vendajes

4.Maniobras de resucitación cardiopulmonar
1.- Ventilación manual
2.- Masaje cardíaco externo

+ Información Gratis

+ Información Gratis