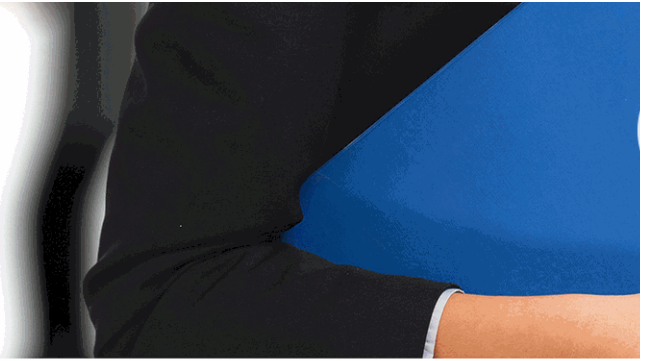

INSTITUTO EUROPEO DE ESTUDIOS EMPRESARIALES
INESEM

I N

BU

Embellecimient



NESEM

SINESS SCHOOL

to de Superficies

+ Información Gratis

titulación de formación continua bonificada empre

Embellecimien

duración total: 230 horas ***horas telefo***

precio: 0 € *

modalidad: Online

* hasta 100 % bonificable para trabajadores.

+ Información Gratis

descripción

En el ámbito del mundo del transporte y mantenimiento
diferentes campos de la pintura en los vehículos, dentro
vehículos. Así, con el presente curso se pretende aporta
embellecimiento de superficies.

+ Información Gratis

+ Información Gratis

a quién va dirigido

Todos aquellos trabajadores y profesionales en activo q
conocimientos técnicos en este área.

+ Información Gratis

objetivos

- Realizar operaciones de preparación para el pintado, e
los sistemas que deben ser utilizados consiguiendo la ca
seguridad.
- Realizar colorimetría atendiendo a técnicas de compos
- Identificar y corregir los daños y defectos que pueda pr
propias de los procesos en función del defecto presenta

+ Información Gratis

para qué te prepara

La presente formación se ajusta al itinerario formativo d
Embellecimiento de Superficies certificando el haber su
Competencia en él incluidas, y va dirigido a la acreditaci
adquiridas a través de la experiencia laboral y de la form
la obtención del correspondiente Certificado de Profesio
convocatorias que vayan publicando las distintas Comu
Ministerio de Trabajo (Real Decreto 1224/2009 de recor
profesionales adquiridas por experiencia laboral).

salidas laborales

Ejerce su actividad en el área de carrocería de grandes,
a la fabricación y mantenimiento de vehículos.

+ Información Gratis

titulación

Una vez finalizado el curso, el alumno recibirá por parte
Oficial que acredita el haber superado con éxito todas la
el mismo.

Esta titulación incluirá el nombre del curso/máster, la du
alumno, el nivel de aprovechamiento que acredita que e
firmas del profesor y Director del centro, y los sellos de l
recibida (Instituto Europeo de Estudios Empresariales).

+ Información Gratis

INSTITUTO EUROPEO DE EST

como centro de Formación acreditado para la im
EXPIDE LA SIGUIENTE

NOMBRE DEL A

con D.N.I. XXXXXXXX ha superado los

Nombre de la Acc

de XXX horas, perteneciente al Plan de Formac
Y para que surta los efectos pertinentes queda registrado con

Con una calificación de S

Y para que conste expido la pre
Granada, a (día) de (m

La direccion General

MARIA MORENO HIDALGO

Sello

forma de bonificación

+ Información Gratis



UDIOS EMPRESARIALES

partición a nivel nacional de formación
TITULACIÓN

ALUMNO/A

s estudios correspondientes de

ión Formativa

ión INESEM en la convocatoria de XXXX
número de expediente XXXX- XXXX-XXXX-XXXXXX

SOBRESALIENTE

sente TITULACIÓN en
es) de (año)

Firma del alumno/a

NOMBRE DEL ALUMNO/A

- Mediante descuento directo en el TC1, a cargo de los s
mes a la Seguridad Social.

+ Información Gratis

metodología

El alumno comienza su andadura en INESEM a trav metodología de aprendizaje online, el alumno debe avar itinerario formativo, así como realizar las actividades y a del itinerario, el alumno se encontrará con el examen fin mínimo del 75% de las cuestiones planteadas para pode

Nuestro equipo docente y un tutor especializado har todos los progresos del alumno así como estableciendo consultas.

El alumno dispone de un espacio donde gestionar to Secretaría Virtual, y de un lugar de encuentro, Comunid aprendizaje que enriquecerá su desarrollo profesional.

+ Información Gratis

materiales didácticos

- Manual teórico 'UF0948 Pintado de Vehículos'
- Manual teórico 'UF0949 Pintado de Vehículos por Dif
- Manual teórico 'UF0950 Técnicas de Reacondicionam

+ Información Gratis

+ Información Gratis

profesorado y servicio de tutorías

+ Información Gratis

Nuestro equipo docente estará a su disposición para
de contenido que pueda necesitar relacionado con el cu
nosotros a través de la propia plataforma o Chat, Email
un documento denominado “Guía del Alumno” entregad
Contamos con una extensa plantilla de profesores espe
con una amplia experiencia en el ámbito docente.

El alumno podrá contactar con los profesores y form
como solicitar información complementaria, fuentes bibli
Podrá hacerlo de las siguientes formas:

- **Por e-mail**: El alumno podrá enviar sus dudas y co
respuesta en un plazo máximo de 48 horas.

- **Por teléfono**: Existe un horario para las tutorías tel
hablar directamente con su tutor.

- **A través del Campus Virtual**: El alumno/a puede c
del mismo, pudiendo tener acceso a Secretaría, agilizan

+ Información Gratis

+ Información Gratis



+ Información Gratis

INSTITUTO EUROPEO DE ESTUDIOS EMPRESARIALES
INESEM

INESEM
Instituto Europeo de
Estudios Empresariales

plazo de finalización

El alumno cuenta con un período máximo de tiempo par
misma duración del curso. Existe por tanto un calendari
de fin.

campus virtual online

especialmente dirigido a los alumnos matriculados en cu
de inesem ofrece contenidos multimedia de alta calidad

+ Información Gratis

a la finalización del curso, que dependerá de la
o formativo con una fecha de inicio y una fecha

ursos de modalidad online, el campus virtual
y ejercicios interactivos.

comunidad

servicio gratuito que permitirá al alumno formar parte de
disfruta de múltiples ventajas: becas, descuentos y pron
para aprender idiomas...

revista digital

el alumno podrá descargar artículos sobre e-learning, p
artículos de opinión, noticias sobre convocatorias de op
administración, ferias sobre formación, etc.

secretaría

+ Información Gratis

Este sistema comunica al alumno directamente con nue
de matriculación, envío de documentación y solución de

Además, a través de nuestro gestor documental, el alum
sus documentos, controlar las fechas de envío, finalizac
lo relacionado con la parte administrativa de sus cursos,
seguimiento personal de todos sus trámites con INESEM

programa formativo

MÓDULO 1. EMBELLECIMIENTO D

UNIDAD FORMATIVA 1. PINTADO DE VEHÍCULO

UNIDAD DIDÁCTICA 1. PINTURAS DE REPARACIÓN.

1.Composición:

+ Información Gratis

2.▫ Pigmentos:
1.- anticorrosivos
2.- cubrientes
3.- de acción específica: aluminio, mica…
4.- cargas o extendedores
1.* Vehículo fijo, resinas o ligantes de secado:
5.- por evaporación
6.- por oxidación
7.- por temperatura
8.- por reacción química
1.* Vehículo volátil:
9.- disolventes
10.- diluyentes
1.* Endurecedores y catalizadores
2.* Secantes
3.* Aditivos
4.* Pinturas de fondo o preparación, masillas, in
5.* Aparejos.
3.Pinturas de acabado:
1.- Monocapa colores sólidos.

+ Información Gratis

2.- Bicapa colores sólidos y metalizados.
3.- Tricapas colores perlados y de efecto.

UNIDAD DIDÁCTICA 2. HERRAMIENTAS Y EQUIPOS I

1.Equipos de generación, distribución, regulación y pu
2.Equipos de aplicación:
1.* Pistolas convencionales de succión o gravedad
2.* Pistolas de alta tasa de transferencia: HVL o híb
3.Equipos de secado.
1.* Por convección de aire caliente
2.* Por IR de onda corta o media
3.* Por UV
4.Equipos auxiliares utilizados en la zona de pintura.

UNIDAD DIDÁCTICA 3. PRODUCTOS Y PROCESOS P
SUPERFICIES.

1.Productos:
1.- Papel de enmascarado.
1.* Film de enmascarar, transparente autofijado
2.* Fundas plásticas.
3.* Mantas de enmascarar.
4.* Cubreruedas.

+ Información Gratis

5.* Cintas adhesivas de uso general, de perfilar

2.Burlete de enmascarar.

3.Cordón piramidal.

4.Útil coloca junquillo.

5.Máscara líquida.

6.Procesos:

1.- Pintado de vehículos completos.

1.* Enmascarado de cristales y lunas.

2.* Enmascarado de molduras y tiradores.

3.* Protección de ruedas.

4.* Protección interiores:

1.** hueco motor.

2.** hueco maletero.

3.** interiores de puertas.

7.-Pintado parcial de vehículos.

8.*Delimitación de zona a reparar.

9.*Protección del resto del vehículo.

10.-Pintado de interiores.

11.*Protección de:

1.** de instalaciones eléctricas.

+ Información Gratis

2.** de elementos electromecánicos.
3.** de tapizados y guarnecidos.

UNIDAD DIDÁCTICA 4. COLORIMETRÍA.

1.Principios elementales de colorimetría:
1.- Daltonismo.
2.- Luz y color.
3.- Mezcla aditiva, mezcla sustractiva.
2.Metamerismo.
3.El color en la carrocería.
1.- Monocapa sólidos.
2.- Bicapa sólidos y metalizados.
3.- Tricapas perlados.
4.- De efecto.
4.Orientaciones prácticas para la mezcla e igualación
5.Códigos de colores.

UNIDAD FORMATIVA 2. PINTADO DE VEHÍCULO

UNIDAD DIDÁCTICA 1. MÉTODOS DE PREPARACIÓN

1.Aplicación de masillas poliéster monocomponentes:
1.- De aparejos de secado rápido por luz ultraviolet
2.- De aparejos tintables.

+ Información Gratis

3.- De sistemas de enmascarado rápido.

2.Igualación de superficies con técnicas de abrasión e

UNIDAD DIDÁCTICA 2. MÉTODOS DE DIFUMINADO.

1.Difuminado en seco:

1.- Difuminado monocapa o a parche perdido

2.- Procesos de difuminado con pulido y abrillantad

3.- Difuminado bicapa:

1.* difuminado del color hidrosoluble.

2.Difuminado en húmedo:

1.- Productos para la técnica de húmedo.

2.- Indicaciones para su utilización.

3.Dificultades del proceso.

4.Rentabilidad de los diferentes métodos.

5.Productos específicos:

1.- Diluyentes o disolventes integradores.

2.- Barnices de 1 K o específicos.

3.- Barnices para difuminado.

UNIDAD DIDÁCTICA 3. TÉCNICAS DE DIFUMINADO.

1.Difuminado por recogido, por barrido, con pintura de

2.Difuminado en:

+ Información Gratis

1.- Una pieza.
2.- Dos piezas.
3.- Varias piezas.

3.Técnicas de integración de pintura con disolventes.

UNIDAD DIDÁCTICA 4. TÉCNICAS DE ABRILLANTAD

1.Uso de los pulimentos:
1.- Tipos y características.
2.- El pulimento como abrasivo:
1.* Para la preparación de la superficie
2.* Para la entrega final.

2.Pulido de las zonas de empalme.

3.Pulido y abrillantado de las zonas adyacentes a la re

4.Igualación del brillo de las piezas que no han sido re

UNIDAD DIDÁCTICA 5. EQUIPOS Y ACCESORIOS PA

1.Pistolas para difuminado y ajustes del equipo.

2.Pistolas de retoque.

3.Equipos auxiliares:
1.- Viscosímetro.
2.- Probetas.
3.- Horno para secado de probetas.

+ Información Gratis

4.- Máquina de mezcla de pinturas.
5.- Reglas y vasos calibrados para preparación de

4.Aditivos y diluyentes integradores.
5.Productos auxiliares:
1.- Masillas poliéster monocomponente.
2.- Aparejos de secado rápido por luz ultravioleta.
3.- Aparejos tintables o coloreables.
6.Lijadoras rotorbitales equipadas con interface.
7.Equipos de secado por infrarrojos y por luz ultraviole
8.Elementos de enmascarado.
9.Abrasivos tridimensionales de grano fino.
10.Pulimentos.
11.Pulidora con regulación electrónica de la velocidad.
12.Pulidora neumática para el trabajo en pequeñas su

UNIDAD FORMATIVA 3. TÉCNICAS DE REACON

UNIDAD DIDÁCTICA 1. CAUSAS, DEFECTOS Y DAÑO

1.Inadecuada preparación de la superficie.
2.Incorrecta mezcla, aplicación y secado de productos
3.Uso incorrecto de la pistola aerográfica.
4.Mantenimiento incorrecto de equipos e instalaciones

+ Información Gratis

5.Falta de control sobre las condiciones ambientales c
6.Agentes externos: factores climáticos, mecánicos, in

UNIDAD DIDÁCTICA 2. TÉCNICAS DE CORRECCIÓN I

1.Técnicas de abrasión y pulido.
2.Técnicas de difuminado.

UNIDAD DIDÁCTICA 3. MATERIALES Y PRODUCTOS

1.Abrasivos.
2.Químicos.
3.Soportes lijadores.
4.Máquinas.

UNIDAD DIDÁCTICA 4. REACONDICIONAMIENTO Y P

1.Reacondicionamiento de la pintura de los diferentes tiradores.
2.Pulido de zonas adyacentes a la reparación.
3.Abrillantado de toda la carrocería.
4.Ceras.
5.Protectores de brillo.
6.Limpieza de:
    1.- Parte interior y exterior del vehículo.
    2.- Tapizados y guarnecidos.

+ Información Gratis

3.- Hueco motor.

4.- De neumáticos y llantas.

7.Información técnica.

+ Información Gratis