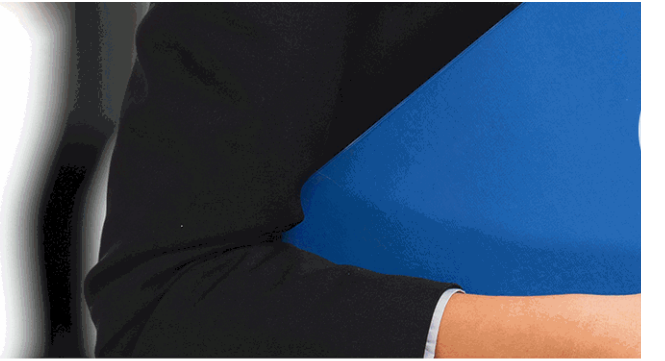

I N

BU

MF0172_2 Montaje de

Carp



NESEM

SINESS SCHOOL

Muebles y Elementos de intería

+ Información Gratis

titulación de formación continua bonificada empre

MF0172_2 Montaje de
Carp

duración total: 240 horas ***horas telefo***

precio: 0 € *

modalidad: Online

* hasta 100 % bonificable para trabajadores.

+ Información Gratis

descripción

En el ámbito de la madera, mueble y corcho, es necesa
montaje de muebles y elementos de carpintería, dentro
Así, con el presente curso se pretende aportar los conoc
muebles y elementos de carpintería.

+ Información Gratis

+ Información Gratis

a quién va dirigido

Todos aquellos trabajadores y profesionales en activo q
conocimientos técnicos en este área.

+ Información Gratis

objetivos

- Entender y describir el proceso de montaje de mueble
- Interpretar planos e instrucciones de montaje de mueb
- Realizar el premontaje de subconjuntos utilizando los r
- Montar muebles de ebanistería y colocar en orden de f
- Enumerar las normativas aplicables al montaje de mue
- Entender y describir el proceso de montaje de mueble
- Interpretar planos e instrucciones de montaje de mueb
- Montar muebles modulares y colocar en orden de func
- Enumerar las normativas aplicables al montaje de mue
- Entender y describir el proceso de montaje de element
- Interpretar planos e instrucciones de montaje de carpir
- Montar elementos de carpintería y colocar en orden de
- Enumerar las normativas aplicables al montaje de elen
mismas.

+ Información Gratis

para qué te prepara

La presente formación se ajusta al itinerario formativo d
muebles y elementos de carpintería, certificando el habe
Competencia en él incluidas, y va dirigido a la acreditaci
adquiridas a través de la experiencia laboral y de la form
la obtención del correspondiente Certificado de Profesio
convocatorias que vayan publicando las distintas Comu
Ministerio de Trabajo (Real Decreto 1224/2009 de recor
profesionales adquiridas por experiencia laboral).

salidas laborales

Ejerce su actividad profesional en el área de montaje de
dedicadas a la fabricación de mobiliario y de elementos

+ Información Gratis

titulación

Una vez finalizado el curso, el alumno recibirá por parte
Oficial que acredita el haber superado con éxito todas la
el mismo.

Esta titulación incluirá el nombre del curso/máster, la du
alumno, el nivel de aprovechamiento que acredita que e
firmas del profesor y Director del centro, y los sellos de l
recibida (Instituto Europeo de Estudios Empresariales).

+ Información Gratis

INSTITUTO EUROPEO DE EST

como centro de Formación acreditado para la im
EXPIDE LA SIGUIENTE

NOMBRE DEL A

con D.N.I. XXXXXXXX ha superado los

Nombre de la Acc

de XXX horas, perteneciente al Plan de Formac
Y para que surta los efectos pertinentes queda registrado con

Con una calificación de S

Y para que conste expido la pre
Granada, a (día) de (m

La direccion General

MARIA MORENO HIDALGO

Sello

forma de bonificación

+ Información Gratis

Centro de Formación Superior de POSTGRADO INESEM

UDIOS EMPRESARIALES

partición a nivel nacional de formación
TITULACIÓN

LUMNO/A

s estudios correspondientes de

ión Formativa

ión INESEM en la convocatoria de XXXX
número de expediente XXXX- XXXX-XXXX-XXXXXX

SOBRESALIENTE

sente TITULACIÓN en
es) de (año)

Firma del alumno/a

NOMBRE DEL ALUMNO/A

- Mediante descuento directo en el TC1, a cargo de los s
mes a la Seguridad Social.

+ Información Gratis

metodología

El alumno comienza su andadura en INESEM a trav metodología de aprendizaje online, el alumno debe avar itinerario formativo, así como realizar las actividades y a del itinerario, el alumno se encontrará con el examen fin mínimo del 75% de las cuestiones planteadas para pode

Nuestro equipo docente y un tutor especializado har todos los progresos del alumno así como estableciendo consultas.

El alumno dispone de un espacio donde gestionar to Secretaría Virtual, y de un lugar de encuentro, Comunid aprendizaje que enriquecerá su desarrollo profesional.

+ Información Gratis

materiales didácticos

- Manual teórico 'UF0186 Montaje de Muebles de Ebar
- Manual teórico 'UF0187 Montaje de Mueble Modular'
- Manual teórico 'UF0188 Montaje de Elementos de Ca

+ Información Gratis

MF0172_2 Montaje de Muebl

+ Información Gratis

www.formacioncontinua.eu información y

profesorado y servicio de tutorías

+ Información Gratis

Nuestro equipo docente estará a su disposición para
de contenido que pueda necesitar relacionado con el cu
nosotros a través de la propia plataforma o Chat, Email
un documento denominado “Guía del Alumno” entregad
Contamos con una extensa plantilla de profesores espe
con una amplia experiencia en el ámbito docente.

El alumno podrá contactar con los profesores y form
como solicitar información complementaria, fuentes bibli
Podrá hacerlo de las siguientes formas:

- **Por e-mail**: El alumno podrá enviar sus dudas y co
respuesta en un plazo máximo de 48 horas.

- **Por teléfono**: Existe un horario para las tutorías tel
hablar directamente con su tutor.

- **A través del Campus Virtual**: El alumno/a puede c
del mismo, pudiendo tener acceso a Secretaría, agilizan

+ Información Gratis

+ Información Gratis



+ Información Gratis

es y Elementos de Carpintería

y matrículas: 958 050 240 fax: 958 050 245

plazo de finalización

El alumno cuenta con un período máximo de tiempo par
misma duración del curso. Existe por tanto un calendari
de fin.

campus virtual online

especialmente dirigido a los alumnos matriculados en cu
de inesem ofrece contenidos multimedia de alta calidad

+ Información Gratis

a la finalización del curso, que dependerá de la
o formativo con una fecha de inicio y una fecha

ursos de modalidad online, el campus virtual
y ejercicios interactivos.

comunidad

servicio gratuito que permitirá al alumno formar parte de
disfruta de múltiples ventajas: becas, descuentos y pron
para aprender idiomas...

revista digital

el alumno podrá descargar artículos sobre e-learning, p
artículos de opinión, noticias sobre convocatorias de op
administración, ferias sobre formación, etc.

secretaría

+ Información Gratis

Este sistema comunica al alumno directamente con nue
de matriculación, envío de documentación y solución de

Además, a través de nuestro gestor documental, el alum
sus documentos, controlar las fechas de envío, finalizac
lo relacionado con la parte administrativa de sus cursos,
seguimiento personal de todos sus trámites con INESEM

programa formativo

MÓDULO 1. MONTAJE DE MUEBLE

UNIDAD FORMATIVA 1. MONTAJE DE MUEBLE

UNIDAD DIDÁCTICA 1. INTERPRETACIÓN DE PLANO

1.Planos de piezas y conjuntos de mobiliario. Represe

+ Información Gratis

2.Medidas normalizadas.

3.Planos de montaje. Características y propiedades. S

UNIDAD DIDÁCTICA 2. INTERPRETACIÓN DE ÓRDEN EBANISTERÍA.

1.Datos a incluir, principales características.

2.Manejo e interpretación.

UNIDAD DIDÁCTICA 3. CONTROL DE CALIDAD EN C

1.Inspección de control y recepción en componentes c no conformidad. Características básicas y usos. Muestre

2.Diagrama tipo de actuación en el control de recepció Actuaciones.

3.Identificación de defectos dimensionales en mueble medición: Tipos, uso y manejo. Tolerancias. Criterios ca madera-mueble.

4.Identificación de defectos no dimensionales en pieza a la recepción, tipos de defectos, causas más comunes.

UNIDAD DIDÁCTICA 4. TÉCNICAS, MÁQUINAS Y ÚTIL

1.Ensamblaje de elementos para formar subconjuntos preparación, funcionamiento y mantenimiento. Parámetr descripción, preparación, funcionamiento y mantenimier

+ Información Gratis

2.Lijado de subconjuntos: Finalidad. Técnicas. Lijador
mantenimiento. Lijas: Tipos. Características. Conservac
3.Inserción de bisagras, correderas y herrajes en parte
herrajes: descripción, preparación, funcionamiento y ma
4.Grapado, clavado y atornillado: Tipos. Característica
Técnicas. Aplicaciones. Herramientas y máquinas. Desc
5.Taladrado; Tipos. Características. Aplicaciones. Cor
Herramientas y máquinas. Descripción.
6.Preparación. Funcionamiento. Mantenimiento.
7.Clavijado; Tipos. Características. Aplicaciones. Cons
Herramientas y máquinas. Descripción. Preparación. Fu
8.Enrrasado en montaje de ebanistería. Finalidad. Téc
funcionamiento y mantenimiento.
9.Encolado en montaje: Adhesivos, colas y siliconas u
aplicación. Tecnología de aplicación
10.(Tipos, descripción y mantenimiento).
11.Plantillaje: Finalidad, concepto, técnicas, equipos y
12.Materiales empleados para la elaboración de plantil
13.Masillado de defectos: Finalidad. Técnicas. Tipos d
14.Control de producción y tiempos en montaje. Conce

+ Información Gratis

Funcionamiento.

UNIDAD DIDÁCTICA 5. MATERIALES PARA EL MONT

1.Muebles de ebanistería y sus componentes. Nomen
Dimensiones. Acabados. Control de calidad. Normas.

2.Elementos de remate y fijación de muebles de ebani
y usos. Dimensiones. Acabados. Control de calidad. No

3.Adhesivos para montaje de ebanistería. Característi

4.Herrajes y sistemas de unión, para el montaje de mu
móviles), descripción, usos y tecnología de

5.aplicación y ajuste. Trabajo de los sistemas (valorac
técnicas.

6.Madera aserrada. Maderas comerciales - especies c
de muebles de ebanistería.

7.Tableros derivados de la madera (contrachapados, c
virutas, alistonados, de madera maciza) crudo y recubie

8.Cristales para mueble de ebanistería. Tipos, caracte

9.Elementos de metal para mueble de ebanistería. Tip

UNIDAD DIDÁCTICA 6. AJUSTE DE MONTAJES Y HE

1.Técnicas de comprobación de ensamblado de mueb
medición y determinación.

+ Información Gratis

2.Técnicas de ajuste de herrajes. descripción, usos y l

3.Comprobación del estado final del montaje. Planitud Control de calidad.

4.Ajuste de holguras y diferencias. Técnicas y equipos

UNIDAD DIDÁCTICA 7. NORMATIVA APLICABLE AL M

1.Normativa de producto y dimensiones normalizadas

2.Normas de seguridad y salud laboral aplicadas al m trabajo de montaje de muebles de ebanistería, métodos primeros auxilios.

3.Normativa medioambiental aplicable al montaje de n

UNIDAD FORMATIVA 2. MONTAJE DE MUEBLE

UNIDAD DIDÁCTICA 1. INTERPRETACIÓN DE PLANO

1.Planos de piezas y conjuntos de mobiliario. Represe

2.Medidas normalizadas.

3.Planos de montaje. Características y propiedades. S

UNIDAD DIDÁCTICA 2. INTERPRETACIÓN DE ÓRDEN MODULARES.

1.Datos a incluir, principales características.

2.Manejo e interpretación.

UNIDAD DIDÁCTICA 3. CONTROL DE CALIDAD EN C

+ Información Gratis

1.Inspección de control y recepción en componentes c
conformidad. Características básicas y usos. Muestreo.

2.Diagrama tipo de actuación en el control de recepció
Actuaciones.

3.Identificación de defectos dimensionales en muebles
medición: Tipos, uso y manejo. Tolerancias. Criterios ca
madera-mueble.

4.Identificación de defectos no dimensionales en pieza
recepción, tipos de defectos, causas más comunes. Crit

UNIDAD DIDÁCTICA 4. MATERIALES PARA EL MONT

1.Muebles modulares y sus componentes. Nomenclatu
Dimensiones. Acabados. Control de calidad. Normas.

2.Elementos de remate y fijación de muebles modulare
usos. Dimensiones. Acabados. Control de calidad. Norm

3.Adhesivos para montaje en muebles modulares. Ca

4.Herrajes y sistemas de unión, para el montaje de mu
móviles), descripción, usos y tecnología de aplicación y
Documentación, catálogos y hojas técnicas.

5.Tableros derivados de la madera (contrachapados, c
Características físicas relacionadas con el montaje de m

+ Información Gratis

6.Cristales para mueble modular. Tipos, característica
7.Elementos de metal para mueble modular. Tipos, ca

UNIDAD DIDÁCTICA 5. TÉCNICAS, MÁQUINAS Y ÚTIL

1.Prensas de montaje de mueble modular: descripción prensado (presión, etc.).
2.Inserción de bisagras, correderas y herrajes en parte herrajes: descripción, preparación, funcionamiento y ma
3.Grapado, clavado y atornillado: Tipos. Característica Técnicas. Aplicaciones. Herramientas y máquinas. Desc
4.Taladrado; Tipos. Características. Aplicaciones. Cor Herramientas y máquinas. Descripción. Preparación. Fu
5.Clavijado; Tipos. Características. Aplicaciones. Cons Herramientas y máquinas. Descripción.
6.Preparación. Funcionamiento. Mantenimiento.
7.Encolado en montaje: Adhesivos, colas y siliconas u aplicación. Tecnología de aplicación (Tipos, descripción
8.Plantillaje: Finalidad, concepto, técnicas, equipos y u
9.Materiales empleados para la elaboración de plantill
10.Control de producción y tiempos en montaje. Conce Funcionamiento.

+ Información Gratis

UNIDAD DIDÁCTICA 6. AJUSTE DE MONTAJES Y HE

1.Técnicas de comprobación de ensamblado de mueb medición y determinación.

2.Técnicas de ajuste de herrajes. descripción, usos y l

3.Comprobación del estado final del montaje. Planitud Control de calidad.

4.Ajuste de holguras y diferencias. Técnicas y equipos

UNIDAD DIDÁCTICA 7. NORMATIVA APLICABLE AL M

1.Normativa de producto y dimensiones normalizadas

2.Normas de seguridad y salud laboral aplicadas al m trabajo de montaje de muebles modulares, métodos de primeros auxilios.

3.Normativa medioambiental aplicable al montaje de n

UNIDAD FORMATIVA 3. MONTAJE DE ELEMEN

UNIDAD DIDÁCTICA 1. INTERPRETACIÓN DE PLANO

1.Planos de piezas y conjuntos de mobiliario. Represe

2.Medidas normalizadas.

3.Planos de montaje. Características y propiedades. S

UNIDAD DIDÁCTICA 2. INTERPRETACIÓN DE ÓRDEN CARPINTERÍA.

+ Información Gratis

1.Datos a incluir, principales características.

2.Manejo e interpretación.

UNIDAD DIDÁCTICA 3. CONTROL DE CALIDAD EN C
CARPINTERÍA.

1.Inspección de control y recepción en componentes c
no conformidad. Características básicas y usos. Muestre

2.Diagrama tipo de actuación en el control de recepció
Actuaciones.

3.Identificación de defectos dimensionales en compon
dimensional, equipos de medición: Tipos, uso y manejo.
en el sector madera-mueble.

4.Identificación de defectos no dimensionales en pieza
visual a la recepción, tipos de defectos, causas más con
maderamueble.

UNIDAD DIDÁCTICA 4. MATERIALES PARA EL MONT

1.Puertas: componentes, elementos de remate y fijaci
herrajes) Nomenclatura, tipos, características, materiale

2.Ventanas de madera, componentes, elementos de r
premarcos, herrajes). Nomenclatura, tipos, característica
calidad. Normas.

+ Información Gratis

3.Revestimientos verticales y horizontales de madera, aplicable dimensiones normalizadas,

4.materiales, tipos y usos.

5.Adhesivos para montaje de elementos de carpintería

6.Herrajes y sistemas de unión, para el montaje de ele uniones fijas y para uniones móviles),

7.descripción, usos y tecnología de aplicación y ajuste Documentación, catálogos y hojas técnicas.

8.Madera aserrada. Maderas comerciales - especies c de elementos de carpintería.

9.Tableros derivados de la madera (contrachapados, c virutas, alistonados, de madera maciza) crudo y recubie

10.Cristales para elementos de carpintería. Tipos, cara

UNIDAD DIDÁCTICA 5. TÉCNICAS, MÁQUINAS Y ÚTIL CARPINTERÍA.

1.Ensamblaje de elementos para formar subconjuntos armar: descripción, preparación, funcionamiento y mant

2.Lijado de subconjuntos: Finalidad. Técnicas. Lijadora mantenimiento. Lijas: Tipos. Características. Conservac

3.Inserción de herrajes para elementos de carpintería.

+ Información Gratis

descripción, preparación, funcionamiento y mantenimier
4.Grapado, clavado y atornillado: Tipos. Característica
Técnicas. Aplicaciones. Herramientas y máquinas. Desc
5.Taladrado; Tipos. Características. Aplicaciones. Cor
Herramientas y máquinas. Descripción. Preparación. Fu
6.Clavijado; Tipos. Características. Aplicaciones. Cons
Herramientas y máquinas. Descripción. Preparación. Fu
7.Enrrasado en montaje de elementos de carpintería.
preparación, funcionamiento y mantenimiento.
8.Encolado en montaje: Adhesivos, colas y siliconas u
aplicación. Tecnología de aplicación (Tipos, descripción
9.Plantillaje: Finalidad, concepto, técnicas, equipos y u
10.Materiales empleados para la elaboración de plantil
11.Masillado de defectos: Finalidad. Técnicas. Tipos de
12.Control de producción y tiempos en montaje. Conce
Funcionamiento.

UNIDAD DIDÁCTICA 6. AJUSTE DE MONTAJES Y HER

1.Técnicas de comprobación de ensamblado de eleme
para su medición y determinación.
2.Técnicas de ajuste de herrajes. descripción, usos y l

+ Información Gratis

3.Comprobación del estado final del montaje. Planitud
Control de calidad.

4.Ajuste de holguras y diferencias. Técnicas y equipos

UNIDAD DIDÁCTICA 7. NORMATIVA APLICABLE AL M

1.Normativa de producto y dimensiones normalizadas

2.Normas de seguridad y salud laboral aplicadas al m
al trabajo de montaje de elementos de carpintería, méto
primeros auxilios.

3.Normativa medioambiental aplicable al montaje de e

+ Información Gratis