

I N

BU

MF1456_1 Operaciones
de Elementos de Mad



NESEM

SINESS SCHOOL

Auxiliares de Reparación
lera de la Embarcación

+ Información Gratis

titulación de formación continua bonificada empre

MF1456_1 Operaciones A
Elementos de Made

duración total: 100 horas ***horas telefo***

precio: 0 € *

modalidad: Online

* hasta 100 % bonificable para trabajadores.

+ Información Gratis

descripción

En el ámbito del transporte y mantenimiento de vehículc
campos de las operaciones auxiliares de mantenimiento
recubrimiento de superficies de embarcaciones deportiv
náutica. Así, con el presente curso se pretende aportar l
operaciones auxiliares de reparación de elementos de n
recreo.

+ Información Gratis

MF1456_1 Operaciones Auxiliares de Reparac

+ Información Gratis

www.formacioncontinua.eu información y

a quién va dirigido

Todos aquellos trabajadores y profesionales en activo q
conocimientos técnicos en este área.

+ Información Gratis

objetivos

- Especificar los procesos de preparación de la embarca
adyacentes para realizar operaciones auxiliares de man
máquinas y sus equipos asociados de embarcaciones d
- Especificar las normas de prevención de riesgos labora
ejecución de las operaciones auxiliares de mantenimien
- Aplicar técnicas básicas de desguace, limpieza y prote
presentan daños en embarcaciones deportivas y de recı
- Realizar tareas auxiliares en los procesos de mecaniza
carpintería de ribera.
- Realizar tareas auxiliares en los procesos de ensambla
herrajes empleados en la carpintería de ribera.

+ Información Gratis

para qué te prepara

La presente formación se ajusta al itinerario formativo d
Auxiliares de Reparación de Elementos de Madera de la
superado las distintas Unidades de Competencia en ella
las Competencias profesionales adquiridas a través de l
formal, vía por la que va a optar a la obtención del corre
través de las respectivas convocatorias que vayan publi
Autónomas, así como el propio Ministerio de Trabajo (R
las competencias profesionales adquiridas por experien

salidas laborales

Ejerce su actividad profesional por cuenta ajena, en peq
mantenimiento de embarcaciones deportivas y de recre
a otros servicios o funciones, de naturaleza tanto públic
jerárquicamente de un superior.

+ Información Gratis

titulación

Una vez finalizado el curso, el alumno recibirá por parte
Oficial que acredita el haber superado con éxito todas la
el mismo.

Esta titulación incluirá el nombre del curso/máster, la du
alumno, el nivel de aprovechamiento que acredita que e
firmas del profesor y Director del centro, y los sellos de l
recibida (Instituto Europeo de Estudios Empresariales).

+ Información Gratis

INSTITUTO EUROPEO DE EST

como centro de Formación acreditado para la im
EXPIDE LA SIGUIENTE

NOMBRE DEL A

con D.N.I. XXXXXXXX ha superado los

Nombre de la Acc

de XXX horas, perteneciente al Plan de Formac
Y para que surta los efectos pertinentes queda registrado con

Con una calificación de S

Y para que conste expido la pre
Granada, a (día) de (m

La direccion General

MARIA MORENO HIDALGO

Sello

forma de bonificación

+ Información Gratis

Centro de Formación
Superior de POSTGRADO
INESEM

UDIOS EMPRESARIALES

partición a nivel nacional de formación
TITULACIÓN

LUMNO/A

s estudios correspondientes de

ión Formativa

ión INESEM en la convocatoria de XXXX
número de expediente XXXX- XXXX-XXXX-XXXXXX

SOBRESALIENTE

sente TITULACIÓN en
es) de (año)

Firma del alumno/a

NOMBRE DEL ALUMNO/A

- Mediante descuento directo en el TC1, a cargo de los s
mes a la Seguridad Social.

+ Información Gratis

metodología

El alumno comienza su andadura en INESEM a trav
metodología de aprendizaje online, el alumno debe avar
itinerario formativo, así como realizar las actividades y a
del itinerario, el alumno se encontrará con el examen fin
mínimo del 75% de las cuestiones planteadas para pode

Nuestro equipo docente y un tutor especializado har
todos los progresos del alumno así como estableciendo
consultas.

El alumno dispone de un espacio donde gestionar to
Secretaría Virtual, y de un lugar de encuentro, Comunid
aprendizaje que enriquecerá su desarrollo profesional.

+ Información Gratis

materiales didácticos

- Manual teórico 'UF1601 Procedimientos Básicos de P

- Manual teórico 'UF1606 Procedimientos básicos de r

+ Información Gratis

MF1456_1 Operaciones Auxiliares de Reparac

+ Información Gratis

profesorado y servicio de tutorías

+ Información Gratis

Nuestro equipo docente estará a su disposición para
de contenido que pueda necesitar relacionado con el cu
nosotros a través de la propia plataforma o Chat, Email
un documento denominado “Guía del Alumno” entregad
Contamos con una extensa plantilla de profesores espe
con una amplia experiencia en el ámbito docente.

El alumno podrá contactar con los profesores y form
como solicitar información complementaria, fuentes bibli
Podrá hacerlo de las siguientes formas:

- **Por e-mail**: El alumno podrá enviar sus dudas y co
respuesta en un plazo máximo de 48 horas.

- **Por teléfono**: Existe un horario para las tutorías tel
hablar directamente con su tutor.

- **A través del Campus Virtual**: El alumno/a puede c
del mismo, pudiendo tener acceso a Secretaría, agilizan

+ Información Gratis

+ Información Gratis



+ Información Gratis

INSTITUTO EUROPEO DE ESTUDIOS EMPRESARIALES
INESEM

INESEM
Instituto Europeo de
Estudios Empresariales

plazo de finalización

El alumno cuenta con un período máximo de tiempo par
misma duración del curso. Existe por tanto un calendari
de fin.

campus virtual online

especialmente dirigido a los alumnos matriculados en cu
de inesem ofrece contenidos multimedia de alta calidad

+ Información Gratis

a la finalización del curso, que dependerá de la
o formativo con una fecha de inicio y una fecha

ursos de modalidad online, el campus virtual
y ejercicios interactivos.

comunidad

servicio gratuito que permitirá al alumno formar parte de
disfruta de múltiples ventajas: becas, descuentos y pron
para aprender idiomas...

revista digital

el alumno podrá descargar artículos sobre e-learning, p
artículos de opinión, noticias sobre convocatorias de op
administración, ferias sobre formación, etc.

secretaría

+ Información Gratis

Este sistema comunica al alumno directamente con nue
de matriculación, envío de documentación y solución de

Además, a través de nuestro gestor documental, el alum
sus documentos, controlar las fechas de envío, finalizac
lo relacionado con la parte administrativa de sus cursos,
seguimiento personal de todos sus trámites con INESEM

programa formativo

MÓDULO 1. OPERACIONES AUXIL
ELEMENTOS DE MADERA DE EMB
RECREO

+ Información Gratis

UNIDAD FORMATIVA 1. PROCEDIMIENTOS BÁS
TRABAJO, PREVENCIÓN DE RIESGOS Y COMP
UNIDAD DIDÁCTICA 1. NOCIONES BÁSICAS DEL ENT

1.Nomenclatura básica náutica.

1.- Principales dimensiones de la embarcación: Esl

2.- Partes fundamentales del casco: obra viva, líne popa. Costados. Bandas. Amuras. Aletas.

3.- Departamentos (o zonas) principales de la emb Habilitación, Fonda. Pañoles. Bañera, entre otros.

4.- Elementos estructurales, no estructurales y de e

5.- Elementos de acceso.

6.- Identificación y funciones del material de seguri

2.Labores de cabullería y amarre.

1.- Partes de un cabo y estructura del mismo.

2.- Elaboración de nudos básicos: De tope, de unió

3.- Denominación de los elementos de amarre.

4.- Procedimientos básicos de amarre: Amarrar po

3.Organización del personal de clubs náuticos.

1.- Tipos de clubs náuticos.

2.- Funciones del Capitán de puerto, contramaestre

+ Información Gratis

4.Organización de las tripulaciones.
   1.- Autoridad de los mandos (Capitán, oficiales).
   2.- Funciones de los marineros.
5.Trabajos y organización en los varaderos.
   1.- Tipos de varaderos.
   2.- Funciones del personal: jefe de varadero, contra
   3.- Identificación de los sistemas de elevación de e
   4.- Técnicas básicas de apuntalamiento.
6.Normas usos y costumbres.
7.-A bordo.
8.*Respeto a la autoridad.
9.*Saber nadar.
10.*Prevención de danos por el calzado.
11.-En el muelle.
12.*Respeto a la autoridad.
13.*Tecnicas de apoyo a una embarcacion. Tomar ama
14.*Equipos de comunicacion.
15.*Comportamiento en los muelles.
16.*Conocimientos basicos de suministro de combustib
17.-En varadero.

+ Información Gratis

18.*Respeto a la autoridad
19.*Vestimenta.
20.*Trabajos en altura.
21.Identificación de los elementos básicos de una sala
    1.- Motor principal.
    2.- Generador.
    3.- Centrales hidráulicas.
    4.- Depuración de agua salada
    5.- Tanques.
    6.- Sentinas.
    7.- Circuito de fluidos.
    8.- Grifos de fondo.
22.Operaciones previas al arranque y al post-arranque
23.Procedimientos generales de preparación y protecc
    1.- Interiores: moquetas, mamparos.
    2.- Exteriores: Pasamanos, candeleros, escotillas,

UNIDAD DIDÁCTICA 2. APLICACIÓN DE NORMAS DE MEDIOAMBIENTALES ASOCIADAS A LAS OPERACIC

1.Identificacion de riesgos laborales asociados a las o medidas preventivas.

+ Información Gratis

2.-Marco normativo.
3.-Valoracion de riesgos y su prevencion a flote o en v
4.*Accidentes por caida durante el acceso.
5.*Trabajos en altura.
6.*Entrada en tanques o espacios mal ventilados.
7.*Caida de objetos.
8.*Apuntalamientos.
9.*Embarcaciones en suspension.
10.*Movimiento de gruas y travelifts.
11.-Exigencias de utilizacion de equipos de proteccion
12.*Fibra.
13.*Pintura.
14.*Mecanica.
15.*Electricidad y electronica.
16.*Aparejos y velas.
17.*Adhesivos.
18.Identificacion de riesgos laborales asociados a las c
medidas preventivas.
19.-Marco normativo.
20.-Valoracion de riesgos y su prevencion a flote o en

+ Información Gratis

21.*Accidentes por caida durante el acceso.
22.*Trabajos en altura.
23.*Entrada en tanques o espacios mal ventilados.
24.*Caida de objetos.
25.*Apuntalamientos.
26.*Embarcaciones en suspension.
27.*Movimiento de gruas y travelifts.
28.-Exigencias de utilizacion de equipos de proteccion
29.*Fibra.
30.*Pintura.
31.*Mecanica.
32.*Electricidad y electronica.
33.*Aparejos y velas.
34.*Adhesivos.
35.Precauciones generales para prevenir accidentes d
    1.- Herramientas manuales.
    2.- Herramientas electromecánicas, neumáticas e h
36.Prevención de la contaminación y aplicación de mét
    1.- Valoración de las consecuencias de la contamir
    2.- Operaciones de mantenimiento a flote. Cumplim

+ Información Gratis

3.- Operaciones de mantenimiento: En el muelle, e

UNIDAD FORMATIVA 2. PROCEDIMIENTOS BÁS MADERA

UNIDAD DIDÁCTICA 1. INTRODUCCIÓN A LA CARPIN

1. Estructura de una embarcación de madera.
   1.- Nomenclatura de los elementos que constituyer
   2.- Características de construcción tradicionales en
2. Funciones de los trabajadores de una carpintería de
   1.- En el taller.
   2.- En el muelle.
3. Clasificación de los trabajos de carpintería de ribera
   1.- Estructurales.
   2.- Forro y cubiertas.
   3.- Carpintería interior.
4. Descripción de las herramientas clásicas del carpint
5. Identificación de tornillos y clavos.
6. Clasificación de las principales maderas utilizadas e
   1.- Dureza.
   2.- Resistencia.
   3.- Defectos más comunes en la madera.

+ Información Gratis

4.- Obtención de la madera utilizada para la constru

7.Tipos de construcción de cascos.

1.- Uniones de tracas a tingladillo.

2.- Uniones de tracas a tope.

3.- Contrachapado.

4.- Cascos moldeados.

5.- Sistemas de construcción modernos.

UNIDAD DIDÁCTICA 2. APLICACIÓN DE TÉCNICAS D DE MADERA DAÑADOS

1.Protección de la madera. Productos.

2.Identificación de elementos dañados.

1.- Obra viva.

2.- Obra muerta. Borda.

3.- Cubierta.

4.- Elementos estructurales.

5.- Superestructuras.

6.- Interiores.

3.Identificación de útiles y herramientas. Funciones.

1.- Manuales.

2.- Máquinas eléctricas portátiles.

+ Información Gratis

3.- Neumáticas.

4.Aplicacion de tecnicas auxiliares de desguace, limpi

1.- Manejo de utiles y herramientas.

1.* Precauciones de seguridad.

2.* Para el desguace.

3.* Para la limpieza y lijado. Tecnicas de decapa

4.* Para la aplicacion de productos de proteccio

2.- Espichado.

3.- Orden y limpieza de los espacios.

4.- Recogida selectiva de residuos.

UNIDAD DIDÁCTICA 3. APLICACIÓN DE TÉCNICAS A

AJUSTE Y COLOCACIÓN DE PIEZAS DE MADERA UT

1.Caracterizacion de los procesos de mecanizado.

1.- Funciones de las maquinas utilizadas en el mec

1.* Cepilladora.

2.* Regruesadora.

3.* Sierra de cinta.

2.- Precauciones en el manejo de las maquinas.

1.* Cepilladora.

2.* Regruesadora.

+ Información Gratis

3.* Sierra de cinta

2.Técnicas de atornillado y claveteado.

3.Trabajos auxiliares de mecanizado.

1.- Preparacion de la maquinaria.

2.- Seleccion y transporte de maderas.

3.- Trazado de lineas de corte

1.* Manejo del junquillo.

2.* Utilizacion de compases.

4.- Tecnicas de apoyo para el posicionamiento de p

1.* Cepillado.

2.* Regruesado.

3.* Cortado.

5.- Precauciones.

6.- Paradas de emergencia.

7.- Manejo de maquinas portatiles (caladoras, talac

8.- Trabajos auxiliares de ensamblado de piezas de Jupiter, entre otros).

4.Tipos y preparación de adhesivos.

1.- Aplicación de adhesivos. Limpieza de sobrantes

2.- Técnicas de colocación y apriete de prensas.

+ Información Gratis

3.- Tiempos de curado.

5.Ajuste y colocación de las piezas ensambladas.

6.Montaje de elementos y herrajes.

+ Información Gratis