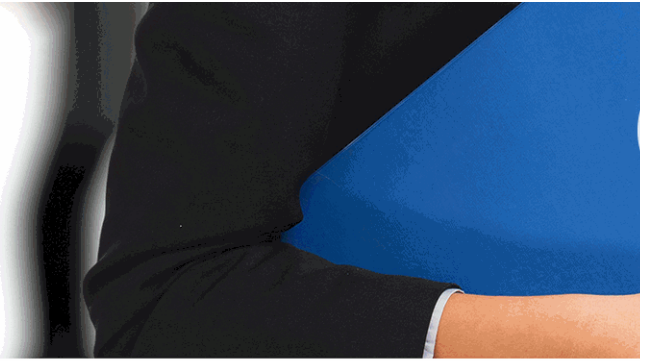

INSTITUTO EUROPEO DE ESTUDIOS EMPRESARIALES

INESEM

I N

BU

MF1924_2 Pavimentos



N E S E M

SINESS SCHOOL

s *Elevados Registrables*

+ Información Gratis

titulación de formación continua bonificada empre

MF1924_2 Pavimentos

duración total: 30 horas ***horas telefo***

precio: 0 € *

modalidad: Online

* hasta 100 % bonificable para trabajadores.

+ Información Gratis

descripción

En el ámbito de edificación y obra civil, es necesario cor
de Sistemas Técnicos de Pavimentos, Empanelados y M
colocación y montaje. Así, con el presente curso se pret
para pavimentos elevados registrables.

+ Información Gratis

+ Información Gratis

a quién va dirigido

Todos aquellos trabajadores y profesionales en activo q
conocimientos técnicos en este área.

+ Información Gratis

objetivos

- Identificar las distintas soluciones de pavimentos eleva
edificación, reconociendo las distintas posibilidades de c
y materiales de la capa decorativa o pavimento propiam
- Describir el desarrollo de la instalación de pavimentos
los métodos de trabajo y las medidas de prevención de
y precisando el tratamiento de puntos singulares.
- Mantener los medios auxiliares y de protección colectiv
edificación, realizando revisiones habituales, obteniendo
condiciones de seguridad y salud establecidas.
- Determinar replanteos y aplicar técnicas de instalación
interpretando la documentación técnica necesaria, ident
ejecutar, seleccionando los equipos que mejor se adapt
de prevención de riesgos laborales y ambientales.

+ Información Gratis

para qué te prepara

La presente formación se ajusta al itinerario formativo de
Elevados Registrables, certificando el haber superado la
incluidas, y va dirigido a la acreditación de las Competen
experiencia laboral y de la formación no formal, vía por l
correspondiente Certificado de Profesionalidad, a través
publicando las distintas Comunidades Autónomas, así c
Decreto 1224/2009 de reconocimiento de las competenc
laboral).

salidas laborales

Desarrolla su actividad en el área de producción, como t
pequeñas, medianas y grandes empresas privadas, bajo
Colabora en la prevención de riesgos de su ámbito de re
función básica de prevención de riesgos laborales.

+ Información Gratis

titulación

Una vez finalizado el curso, el alumno recibirá por parte
Oficial que acredita el haber superado con éxito todas la
el mismo.

Esta titulación incluirá el nombre del curso/máster, la du
alumno, el nivel de aprovechamiento que acredita que e
firmas del profesor y Director del centro, y los sellos de l
recibida (Instituto Europeo de Estudios Empresariales).

+ Información Gratis

INSTITUTO EUROPEO DE EST

como centro de Formación acreditado para la im
EXPIDE LA SIGUIENTE

NOMBRE DEL A

con D.N.I. XXXXXXXX ha superado los

Nombre de la Acc

de XXX horas, perteneciente al Plan de Formac
Y para que surta los efectos pertinentes queda registrado con

Con una calificación de S

Y para que conste expido la pre
Granada, a (día) de (m

La direccion General

MARIA MORENO HIDALGO

Sello

forma de bonificación

+ Información Gratis

'UDIOS EMPRESARIALES

Centro de Formación Superior de POSTGRADO INESEM

partición a nivel nacional de formación
: TITULACIÓN

ALUMNO/A

s estudios correspondientes de

ión Formativa

ión INESEM en la convocatoria de XXXX
n número de expediente XXXX- XXXX-XXXX-XXXXXX

SOBRESALIENTE

nsente TITULACIÓN en
es) de (año)

Firma del alumno/a

NOMBRE DEL ALUMNO/A

- Mediante descuento directo en el TC1, a cargo de los s
mes a la Seguridad Social.

+ Información Gratis

metodología

El alumno comienza su andadura en INESEM a trav
metodología de aprendizaje online, el alumno debe avar
itinerario formativo, así como realizar las actividades y a
del itinerario, el alumno se encontrará con el examen fin
mínimo del 75% de las cuestiones planteadas para pode

Nuestro equipo docente y un tutor especializado har
todos los progresos del alumno así como estableciendo
consultas.

El alumno dispone de un espacio donde gestionar to
Secretaría Virtual, y de un lugar de encuentro, Comunid
aprendizaje que enriquecerá su desarrollo profesional.

+ Información Gratis

materiales didácticos

- Manual teórico 'MF1924_2 Pavimentos Elevados Reg

+ Información Gratis

+ Información Gratis

profesorado y servicio de tutorías

+ Información Gratis

Nuestro equipo docente estará a su disposición para
de contenido que pueda necesitar relacionado con el cu
nosotros a través de la propia plataforma o Chat, Email
un documento denominado “Guía del Alumno” entregad
Contamos con una extensa plantilla de profesores espe
con una amplia experiencia en el ámbito docente.

El alumno podrá contactar con los profesores y form
como solicitar información complementaria, fuentes bibli
Podrá hacerlo de las siguientes formas:

- **Por e-mail**: El alumno podrá enviar sus dudas y co
respuesta en un plazo máximo de 48 horas.

- **Por teléfono**: Existe un horario para las tutorías tel
hablar directamente con su tutor.

- **A través del Campus Virtual**: El alumno/a puede c
del mismo, pudiendo tener acceso a Secretaría, agilizan

+ Información Gratis

+ Información Gratis



+ Información Gratis

www.formacioncontinua.eu información y

INSTITUTO EUROPEO DE ESTUDIOS EMPRESARIALES
INESEM

INESEM
Instituto Europeo de
Estudios Empresariales

plazo de finalización

El alumno cuenta con un período máximo de tiempo par
misma duración del curso. Existe por tanto un calendari
de fin.

campus virtual online

especialmente dirigido a los alumnos matriculados en cu
de inesem ofrece contenidos multimedia de alta calidad

+ Información Gratis

a la finalización del curso, que dependerá de la
o formativo con una fecha de inicio y una fecha

ursos de modalidad online, el campus virtual
y ejercicios interactivos.

comunidad

servicio gratuito que permitirá al alumno formar parte de
disfruta de múltiples ventajas: becas, descuentos y pron
para aprender idiomas...

revista digital

el alumno podrá descargar artículos sobre e-learning, p
artículos de opinión, noticias sobre convocatorias de op
administración, ferias sobre formación, etc.

secretaría

+ Información Gratis

Este sistema comunica al alumno directamente con nue
de matriculación, envío de documentación y solución de

Además, a través de nuestro gestor documental, el alum
sus documentos, controlar las fechas de envío, finalizac
lo relacionado con la parte administrativa de sus cursos,
seguimiento personal de todos sus trámites con INESEM

programa formativo

UNIDAD DIDÁCTICA 1. INSTALACIÓN DE PAVIMENTO

1.Estructura de pavimentos elevados registrables:

1.- Capas y elementos alojados tanto en el soporte
2.- Subestructura de apoyo (simple o con travesaño
3.- Capa decorativa o superficial.

+ Información Gratis

4.- Diferencia entre los PER de edificación y los PE
5.- Pedestales y travesaños: materiales y formatos
6.- Paneles soporte de la capa decorativa.
7.- Piezas de la capa decorativa: materiales y form
campos de aplicación.

2.Equipos para instalación de pavimentos elevados re
1.- Tipos y funciones.
2.- Selección.
3.- Comprobación y manejo.

3.Condiciones de acopio y manipulación de materiales
4.Cálculo de acopios.
5.Condiciones de los soportes:
1.- Juntas del soporte.
2.- Tratamientos antipolvo.

6.Organización del tajo:
1.- Relaciones con otros elementos y tajos de obra
2.- Fases del trabajo, secuencia de actividades y o
3.- Interferencias entre actividades (actividades sim
4.- Acondicionamiento del tajo.
5.- Condiciones de recepción, acopio y manipulaci

+ Información Gratis

6.- Cálculo de acopios los elemento del sistema de
7.- Replanteo y localización de puntos singulares (j

7.Técnicas de colocación de pavimentos elevados reg
1.- Comprobaciones del soporte y de los materiales
2.- Replanteo.
3.- Utilización de adhesivos.
4.- Fijación de pedestales y colocación de travesañ
5.- Corte y fijación de piezas de la capa decorativa.
6.- Tratamiento de encuentros (juntas perimetrales

8.Técnicas de revestimiento de peldaños y rampas en

9.Calidad final en pavimentos elevados registrables: D

10.Aplicación de medidas de prevención de riesgos lab
1.- Riesgos laborales y ambientales específicos.
2.- Aplicación de técnicas preventivas específicas.
3.- Uso de equipos de protección individual y medic
mantenimiento), medios auxiliares.

11.Materiales, técnicas y equipos innovadores de recie
registrables en edificación.

+ Información Gratis

+ Información Gratis