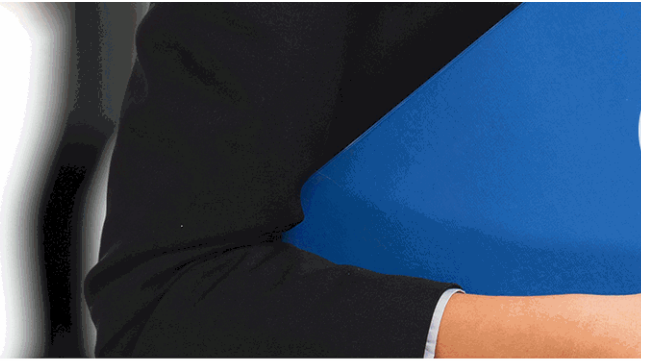

I N

BU

Postgrado en Portugués
del Consejo



N E S E M

SINESS SCHOOL

s Profesional (Nivel Oficial
o Europeo B2)

+ Información Gratis

titulación de formación continua bonificada empre

Postgrado en Portugués del Consejo

duración total: 360 horas ***horas telefo***

precio: 0 € *

modalidad: Online

* hasta 100 % bonificable para trabajadores.

+ Información Gratis

descripción

El portugués, con más de 240 millones de hablantes es
encuentra entre las 10 lenguas más habladas del mund
portugués es un activo que podría ser utilizado en una a
debe a que el portugués es uno de los idiomas utilizado
MERCOSUR, una alianza comercial de países de Amér
gran ventaja de que una persona que habla portugués c
los planos comercial y laboral. El presente curso dotará
avanzados sobre portugués mediante los cuales podrá c
en la lengua portuguesa.

+ Información Gratis

Postgrado en Portugués Profesional

+ Información Gratis

www.formacioncontinua.eu información y

(Nivel Oficial del Consejo Europeo B2)

y matrículas: 958 050 240 fax: 958 050 245

a quién va dirigido

Todos aquellos trabajadores y profesionales en activo q
conocimientos técnicos en este área.

+ Información Gratis

objetivos

- El objetivo principal de este curso es que los alumnos a
para sobrevivir en Portugal. En él se explica cómo comp
periódicos, o ver la televisión; también se tratan multitud
postales o cartas. Conocerán términos relativos al traba
tiempo libre.
- Aportar al alumno de un modo rápido y sencillo el leng
la lengua portuguesa en situaciones de atención y trato

+ Información Gratis

para qué te prepara

El presente curso de Postgrado en Portugués Profesion
avanzados sobre portugués mediante los cuales podrá
en la lengua portuguesa, además le prepara para poder
satisfacer las necesidades del cliente con lengua portug

salidas laborales

Cualquier sector, refuerza tus expectativas laborales co

+ Información Gratis

titulación

Una vez finalizado el curso, el alumno recibirá por parte
Oficial que acredita el haber superado con éxito todas la
el mismo.

Esta titulación incluirá el nombre del curso/máster, la du
alumno, el nivel de aprovechamiento que acredita que e
firmas del profesor y Director del centro, y los sellos de l
recibida (Instituto Europeo de Estudios Empresariales).

+ Información Gratis

INSTITUTO EUROPEO DE EST

como centro de Formación acreditado para la im
EXPIDE LA SIGUIENTE

NOMBRE DEL A

con D.N.I. XXXXXXXX ha superado los

Nombre de la Acc

de XXX horas, perteneciente al Plan de Formac
Y para que surta los efectos pertinentes queda registrado con

Con una calificación de S

Y para que conste expido la pre
Granada, a (día) de (m

La direccion General

MARIA MORENO HIDALGO

Sello

forma de bonificación

+ Información Gratis

(Nivel Oficial del Consejo Europeo B2)



'UDIOS EMPRESARIALES

Centro de Formación Superior de POSTGRADO INESEM

ıpartición a nivel nacional de formación
: TITULACIÓN

ALUMNO/A

s estudios correspondientes de

ión Formativa

ión INESEM en la convocatoria de XXXX
ı número de expediente XXXX- XXXX-XXXX-XXXXXX

SOBRESALIENTE

ısente TITULACIÓN en
es) de (año)

Firma del alumno/a

NOMBRE DEL ALUMNO/A

y matrículas: 958 050 240 fax: 958 050 245

- Mediante descuento directo en el TC1, a cargo de los s
mes a la Seguridad Social.

+ Información Gratis

metodología

El alumno comienza su andadura en INESEM a trav
metodología de aprendizaje online, el alumno debe avar
itinerario formativo, así como realizar las actividades y a
del itinerario, el alumno se encontrará con el examen fin
mínimo del 75% de las cuestiones planteadas para pode

Nuestro equipo docente y un tutor especializado har
todos los progresos del alumno así como estableciendo
consultas.

El alumno dispone de un espacio donde gestionar to
Secretaría Virtual, y de un lugar de encuentro, Comunid
aprendizaje que enriquecerá su desarrollo profesional.

+ Información Gratis

materiales didácticos

- Manual teórico 'Portugués A2. Nivel Oficial Consejo E

- Manual teórico 'Portugués B2. Nivel Oficial Consejo E

+ Información Gratis

Postgrado en Portugués Profesional

+ Información Gratis

www.formacioncontinua.eu información y

(Nivel Oficial del Consejo Europeo B2)

y matrículas: 958 050 240 fax: 958 050 245

profesorado y servicio de tutorías

+ Información Gratis

Nuestro equipo docente estará a su disposición para
de contenido que pueda necesitar relacionado con el cu
nosotros a través de la propia plataforma o Chat, Email
un documento denominado “Guía del Alumno” entregad
Contamos con una extensa plantilla de profesores espe
con una amplia experiencia en el ámbito docente.

El alumno podrá contactar con los profesores y form
como solicitar información complementaria, fuentes bibli
Podrá hacerlo de las siguientes formas:

- **Por e-mail**: El alumno podrá enviar sus dudas y co
respuesta en un plazo máximo de 48 horas.

- **Por teléfono**: Existe un horario para las tutorías tel
hablar directamente con su tutor.

- **A través del Campus Virtual**: El alumno/a puede c
del mismo, pudiendo tener acceso a Secretaría, agilizan

+ Información Gratis

+ Información Gratis

Postgrado en Portugués Profesional



+ Información Gratis

www.formacioncontinua.eu

información y

(Nivel Oficial del Consejo Europeo B2)

y matrículas: 958 050 240 fax: 958 050 245

plazo de finalización

El alumno cuenta con un período máximo de tiempo par
misma duración del curso. Existe por tanto un calendari
de fin.

campus virtual online

especialmente dirigido a los alumnos matriculados en cu
de inesem ofrece contenidos multimedia de alta calidad

+ Información Gratis

(Nivel Oficial del Consejo Europeo B2)

a la finalización del curso, que dependerá de la

o formativo con una fecha de inicio y una fecha

ursos de modalidad online, el campus virtual

y ejercicios interactivos.

comunidad

servicio gratuito que permitirá al alumno formar parte de
disfruta de múltiples ventajas: becas, descuentos y pron
para aprender idiomas...

revista digital

el alumno podrá descargar artículos sobre e-learning, p
artículos de opinión, noticias sobre convocatorias de op
administración, ferias sobre formación, etc.

secretaría

+ Información Gratis

Este sistema comunica al alumno directamente con nue
de matriculación, envío de documentación y solución de

Además, a través de nuestro gestor documental, el alum
sus documentos, controlar las fechas de envío, finalizac
lo relacionado con la parte administrativa de sus cursos,
seguimiento personal de todos sus trámites con INESEM

programa formativo

PARTE 1. PORTUGUÉS A2

UNIDAD DIDÁCTICA 1. FAZER PLANOS

1.Comprensión oral

1.- ¿Quedamos?

+ Información Gratis

2.- Formación género y número

2.Comprensión escrita

1.- Hacer planes

3.Gramática

1.- El presente

2.- Los verbos irregulares

4.Vocabulario

1.- Aficiones

2.- Ocio

5.Expresión escrita

6.Expresión oral

UNIDAD DIDÁCTICA 2. AS FÉRIAS

1.Comprensión oral

1.- Planificar un viaje

2.- Adverbios de cantidad

2.Comprensión escrita

1.- En el aeropuerto

3.Gramática

1.- El imperfecto

2.- Pronombres personales

+ Información Gratis

4.Vocabulario
    1.- Viajes
    2.- Vacaciones
5.Expresión escrita
6.Expresión oral

UNIDAD DIDÁCTICA 3. FAZER COMPRAS

1.Comprensión oral
    1.- Compras
    2.- Adverbios de negación
2.Comprensión escrita
    1.- El centro comercial
3.Gramática
    1.- El pretérito perfecto
    2.- El participio pasado
4.Vocabulario
    1.- La ropa
    2.- Alimentos
5.Expresión escrita
6.Expresión oral

UNIDAD DIDÁCTICA 4. O RESTAURANTE

+ Información Gratis

1.Comprensión oral
    1.- ¿Pedimos?
    2.- Adverbios de cantidad
2.Comprensión escrita
    1.- El menú
3.Gramática
    1.- El pluscuamperfecto
    2.- El futuro próximo
4.Vocabulario
    1.- Utensilios de cocina
    2.- Comidas y recetas
5.Expresión escrita
6.Expresión oral

UNIDAD DIDÁCTICA 5. O TEMPO

1.Comprensión oral
    1.- Parte meteorológico
    2.- Adverbios de duda
2.Comprensión escrita
    1.- Dar consejos
3.Gramática

+ Información Gratis

1.- El futuro
2.- Frases interrogativas
4.Vocabulario
1.- Clima
2.- Estaciones del año
5.Expresión escrita
6.Expresión oral

PARTE 2. PORTUGUÉS B2

UNIDAD DIDÁCTICA 1. ESTRUCTURA DEL MERCADO

1.Vamo-nos conhecer!
2.Vamos conhecer a Luíza e o Diogo.
1.- Leia o texto e conheça a Luíza.
2.- Imagine que está a entrevistar a Luíza.
3.- Escoute o Diogo a falar da sua vida e responda
3.Gramática: Imperfeito.
1.- Quadro com as formas dos verbos no Pretérito
4.Gramática: Imperfeito.
1.- Diga se estas frases são correctas ou incorrecta
2.- Vejamos os diferentes casos em que se usa o I

+ Información Gratis

5.Compreensão oral.

1.- Ouça duas vezes o que a Luísa diz sobre a sua

2.- Agora leia o texto. Seguidamente, volte a lê-lo, no Presente.

6.Oralidade.

1.- Lembra-se de um amigo ou uma amiga especia

7.Falar sobre o passado. Ponha as frases na ordem c

1.- Relacione as perguntas adecuadas com as seg

2.- Relacione estes adjetivos de personalidade con envie-o ao seu tutor.

3.- Quais são os que considera como qualidades?

8.Compreensão oral. Personalidades de Portugal.

1.- Ouça a gravação com a referência de alguns fa afirmações e diga se são verdadeiras ou falsas.

9.Apêndice gramatical. Pretérito Imperfeito.

UNIDAD DIDÁCTICA 2. CONHECES ALGUMA LAVANI

1.Conheces alguma lavanderia?

1.- Ouça o diálogo.

2.- Responda às seguintes perguntas.

2.Gramática: Infinitivo Pessoal

+ Información Gratis

1.- Repare nas frases do diálogo.
2.- Infinitivo Pessoal.
3.- Complete os espaços.
4.- Conselhos.

3.Complete
1.- Regras, proibições, instruções

4.Compreensão oral.
1.- Ouça os seguintes diálogos e diga onde cada u
2.- Ouça novamente o dialogo 5 e responda às per

5.Fonética.

6.Apêndice gramatical.

UNIDAD DIDÁCTICA 3. VISTE ONTEM O FILME NA TE

1.Viste ontem o filme na televisão?
1.- Ouça o diálogo. Complete os espaços com uma

2.Gramática:Pretérito mais-que-perfeito
1.- Repare
2.- Junte:
3.- Use:
4.- Conjugue:
5.- Responda:

+ Información Gratis

3.Compreender programação
1.- Programação dos quatro canais.
4.Espectáculos
1.- Leia.
2.- Responda
3.- Leia as seguintes afirmações.
5.Oralidade
1.- Escreva um texto.
2.- O espectáculo musical "My fair Lady".
3.- Siga as regras de perfixação.
4.- Ouça.
6.Apêndice gramatical

UNIDAD DIDÁCTICA 4. SERÁ QUE VAI CHOVER¿¿

1.Será que vai chover?
1.- Leia o diálogo e complete os espaços com uma
2.- Responda as perguntas.
2.Gramática: Futuro do indicativo
1.- Complete:
2.- Característica Comum:
3.- Leia.

+ Información Gratis

4.- Exemplo
3.Vocabulário.
4.Vocabulário
5.Leia Jornal
1.- Escreva.
6.Previsão do futuro
1.- Falar de Astrologia
2.- Leia
3.- Perguntas
4.- Ouça
7.Sons e ortografía: c, ç, s ou ss?
8.Apêndice gramatical

UNIDAD DIDÁCTICA 5. DEVERIAS COMER UMA SALA

1.Ouvir
1.- Compreenção oral do diálogo
2.Ler e compreender artigo de revista
3.Gramática: condicional
1.- Coloque as terminações do Condicional no luga
2.- Preste atenção aos verbos fazer, dizer e trazer
3.- Substituir Imperfeito por condicional

+ Información Gratis

4.Gramática: discurso indirecto
    1.- Passar frases para o discurso indirecto
5.Sons e ortografia: ch ou x?
6.Apêndice gramatical
    1.- Condicional
    2.- Discurso directo e indirecto

UNIDAD DIDÁCTICA 6. TENHO TIDO IMENSO TRABA

1.Ouça o diálogo e complete os espaços com uma o n
2.Compreender e falar
3.Falar: expressar opinião sobre o stress
4.Responder a teste
5.Gramática
    1.- Pretérito perfeito composto do indicativo
    2.- Pretérito perfeito composto
6.Saúde e desporto
    1.- Ler
    2.- Falar: compreensão do texto
7.Vocabulário
8.Compreensão oral
9.Sons e ortografia: S ou Z?

+ Información Gratis

10.Apêndice gramatical
    1.- Pretérito perfeito composto do indicativo

UNIDAD DIDÁCTICA 7. POSSO EXPERIMENTAR¿¿

1.Leia e ouça o diálogo.
2.Na loja de roupa
    1.- Leia as frases e ordene-as
    2.- Leia frases
3.Relacione
4.Vocabulário: lojas e produtos.
    1.- Nome de lojas
    2.- Sufixo
5.Perguntas
6.Os centros comerciais
    1.- Leia o texto
    2.- Desenvolva as seguintes questões e envie-as a
7.Os gastos dos portugueses
    1.- Leia o texto
    2.- Perguntas
8.Vocabulário: formas de pagamento
9.Compreensão oral

+ Información Gratis

1.- Ouça
2.- Ouça novamente
3.- Compreenção oral: Vocabulário

10.Ortografia e Pronúncia
11.Apêndice gramatical.

UNIDAD DIDÁCTICA 8. AONDE VAMOS NO SANTO AI

1.Aonde vamos no santo António?. Antes de ler, ouça
2.Ler: os Santos Populares
1.- Leia o texto
2.- Oralidade
3.Ler: quadras de Sto. António
4.Relacione
5.Ler e compreender o dia de São Martinho
1.- Lenda de São Martinho
6.Vocabulário: relacionar.
1.- Relacione
2.- Perguntas
7.Profissões tradicionais (e não só). Leia o texto
1.- Desenvolva as seguintes questões.
8.Vocabúlario: Profissões

+ Información Gratis

9.9.Oralidade: expressar opinião e argumentar.
1.- Ouça
10.Ouça os seguintes diálogos.
1.- Com que profissional é que cada diálogo se pas
2.- Responda às perguntas sobre os diálogos.
11.Ortografia e Fonética: e uo i
1.- Ouça
2.- Ouça e assinale.
3.- Ouça cada pas de palavras e repita-as
12.Apêndice gramatical.

UNIDAD DIDÁCTICA 9. CHEGANDO NO RIO DE JANE

1.Chegando no Rio de Janeiro
1.- Ouça o diálogo
2.- Responda às seguintes questões
2.Oralidade. Antes de ler, ouça o diálogo e responda c
1.- Oralidade: Responda as perguntas a seguir e e
3.Três visões sobre o Rio se Janeiro. Leia os textos.
1.- Agora ouça os textos e teste a sua compreensã
2.- Responda às seguintes perguntas.
4.Espressão oral

+ Información Gratis

5.Gramática: uso do Gerúndio
6.Compreensão oral. Ouça os diálogos e responda
7.Vocabulário
8.Pronúncia e Ortografia.
9.Apêndice gramatical.

UNIDAD DIDÁCTICA 10. E QUE MAIS SABES SOBRE

1.Antes de ler, ouça o diálogo entre elas:
    1.- Escoute o Diogo a falar da sua vida e responda
2.Compreensão de morna: Crioulo de Cabo Verde.
3.Falar:países africanos de expressão portuguesa.
4.Leia o texto e fique a saber um pouco de Maputo, ca
    1.- Responda às seguintes perguntas a mercados
5.Vocabulário: Português de África
6.Oralidade
7.Viagem a ilhas de encantar
    1.- Leia
8.Compreensão escrita: receita.
9.Compreensão oral, Em seguida, responda às pergu
10.Pronúncia
11.Apêndice gramatical.

+ Información Gratis

+ Información Gratis