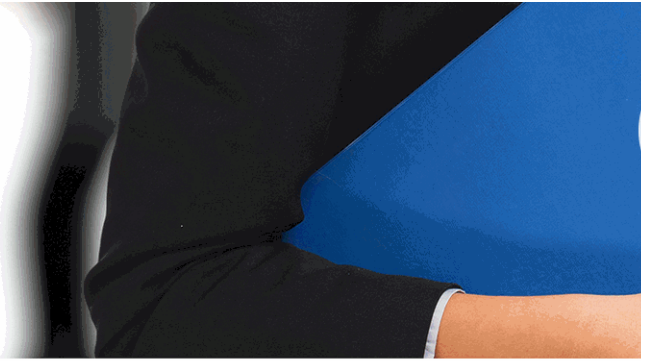

I N

BU

Scribus: Experto en



NESEM

SINESS SCHOOL

Maquetación Editorial

+ Información Gratis

titulación de formación continua bonificada empre

Scribus: Experto en

duración total: 100 horas ***horas telefo***

precio: 0 € *

modalidad: Online

* hasta 100 % bonificable para trabajadores.

+ Información Gratis

descripción

Debido a la gran evolución de la comunicación en los últ
necesidades enfocadas en el terreno del diseño gráfico
gráficos a partir de las especificaciones iniciales del proc
artes finales o realizar presupuestos en función de las ca
calidad del producto terminado. Gracias a la realización
Maquetación Editorial podrá desenvolverse profesionalm
maquetación editorial con software libre.

+ Información Gratis

+ Información Gratis

a quién va dirigido

Todos aquellos trabajadores y profesionales en activo q
conocimientos técnicos en este área.

+ Información Gratis

objetivos

- Conocer Scribus y sus conceptos fundamentales.
- Adquirir las propiedades básicas de texto.
- Insertar gráficos vectoriales.
- Exportar como imagen.
- Crear hojas de estilo y distribuir textos e imágenes en
- Elaborar maqueta definitiva de productos editoriales.

+ Información Gratis

para qué te prepara

Este Curso de Scribus: Experto en Maquetación Editoria
sector editorial, especializándose en las labores de maq
para su correcta realización.

salidas laborales

Diseño Gráfico / Producción editorial / Maquetación edit

+ Información Gratis

titulación

Una vez finalizado el curso, el alumno recibirá por parte
Oficial que acredita el haber superado con éxito todas la
el mismo.

Esta titulación incluirá el nombre del curso/máster, la du
alumno, el nivel de aprovechamiento que acredita que e
firmas del profesor y Director del centro, y los sellos de l
recibida (Instituto Europeo de Estudios Empresariales).

+ Información Gratis

INSTITUTO EUROPEO DE EST

como centro de Formación acreditado para la im
EXPIDE LA SIGUIENTE

NOMBRE DEL A

con D.N.I. XXXXXXXX ha superado los

Nombre de la Acc

de XXX horas, perteneciente al Plan de Formac
Y para que surta los efectos pertinentes queda registrado con

Con una calificación de S

Y para que conste expido la pre
Granada, a (día) de (m

La direccion General

MARIA MORENO HIDALGO

Sello

forma de bonificación

+ Información Gratis



'UDIOS EMPRESARIALES

Centro de Formación Superior de POSTGRADO INESEM

partición a nivel nacional de formación
: TITULACIÓN

ALUMNO/A

s estudios correspondientes de

ión Formativa

ión INESEM en la convocatoria de XXXX
número de expediente XXXX- XXXX-XXXX-XXXXXX

SOBRESALIENTE

sente TITULACIÓN en
es) de (año)

Firma del alumno/a

NOMBRE DEL ALUMNO/A

- Mediante descuento directo en el TC1, a cargo de los s
mes a la Seguridad Social.

+ Información Gratis

metodología

El alumno comienza su andadura en INESEM a trav
metodología de aprendizaje online, el alumno debe avar
itinerario formativo, así como realizar las actividades y a
del itinerario, el alumno se encontrará con el examen fin
mínimo del 75% de las cuestiones planteadas para pode

Nuestro equipo docente y un tutor especializado har
todos los progresos del alumno así como estableciendo
consultas.

El alumno dispone de un espacio donde gestionar to
Secretaría Virtual, y de un lugar de encuentro, Comunid
aprendizaje que enriquecerá su desarrollo profesional.

+ Información Gratis

materiales didácticos

- Manual teórico 'Maquetación de Productos Editoriales

+ Información Gratis

+ Información Gratis

Maquetación Editorial

profesorado y servicio de tutorías

+ Información Gratis

Nuestro equipo docente estará a su disposición para
de contenido que pueda necesitar relacionado con el cu
nosotros a través de la propia plataforma o Chat, Email
un documento denominado “Guía del Alumno” entregad
Contamos con una extensa plantilla de profesores espe
con una amplia experiencia en el ámbito docente.

El alumno podrá contactar con los profesores y form
como solicitar información complementaria, fuentes bibli
Podrá hacerlo de las siguientes formas:

- **Por e-mail**: El alumno podrá enviar sus dudas y co
respuesta en un plazo máximo de 48 horas.

- **Por teléfono**: Existe un horario para las tutorías tel
hablar directamente con su tutor.

- **A través del Campus Virtual**: El alumno/a puede c
del mismo, pudiendo tener acceso a Secretaría, agilizan

+ Información Gratis

+ Información Gratis



+ Información Gratis

Maquetación Editorial

y matrículas: 958 050 240 fax: 958 050 245

plazo de finalización

El alumno cuenta con un período máximo de tiempo par
misma duración del curso. Existe por tanto un calendari
de fin.

campus virtual online

especialmente dirigido a los alumnos matriculados en cu
de inesem ofrece contenidos multimedia de alta calidad

+ Información Gratis

a la finalización del curso, que dependerá de la
o formativo con una fecha de inicio y una fecha

ursos de modalidad online, el campus virtual
y ejercicios interactivos.

comunidad

servicio gratuito que permitirá al alumno formar parte de
disfruta de múltiples ventajas: becas, descuentos y pron
para aprender idiomas...

revista digital

el alumno podrá descargar artículos sobre e-learning, p
artículos de opinión, noticias sobre convocatorias de op
administración, ferias sobre formación, etc.

secretaría

+ Información Gratis

Este sistema comunica al alumno directamente con nue
de matriculación, envío de documentación y solución de

Además, a través de nuestro gestor documental, el alum
sus documentos, controlar las fechas de envío, finalizac
lo relacionado con la parte administrativa de sus cursos,
seguimiento personal de todos sus trámites con INESEM

programa formativo

PARTE 1. SCRIBUS

UNIDAD DIDÁCTICA 1. INTRODUCCIÓN

1. Presentación del curso
2. Descarga del software

+ Información Gratis

3.Instalando del software

UNIDAD DIDÁCTICA 2. SCRIBUS

1.Archivos
2.Entorno de trabajo
3.Herramienta de texto
4.Propiedades
5.Efectos
6.Uso de imágenes
7.Creación de formas
8.Almacenamiento de archivos
9.Textos especiales
10.Flujos
11.Inserción de gráficos
12.Uso de gráficos
13.Alineación
14.Uso de estilos
15.Creación de nuevas páginas
16.Unión de textos externos
17.Exportación PDF
18.Opciones de exportación

+ Información Gratis

PARTE 2. MAQUETACIÓN
EDITORIALES

UNIDAD DIDÁCTICA 1. MAQUETACIÓN DE UN PRODU

1. Plataformas y software de edición de textos e imáge
2. Distribución de la página:
    1.- Normas y teorías compositivas de la página.
    2.- Creación de retículas compositivas.
3. Creación de páginas maestras:
    1.- Elementos de la página maestra.
    2.- Aplicación de páginas maestras.
    3.- Cambios en las páginas maestras
4. Creación de hojas de estilo:
    1.- Estilos de carácter.
    2.- Estilos de párrafo.
    3.- Estilos anidados.
5. Introducción y composición de textos:
    1.- Importación de textos.
    2.- Selección de tipografías.

+ Información Gratis

3.- Aplicación de estilos al texto.
4.- Normas de composición de textos.
5.- Tipos de párrafos.
6.- Normas de legibilidad y Componentes tipográfic
7.- Preparación e introducción de imágenes.
8.- Selección de imágenes según sistema de repro
9.- Tratamiento de la imagen para reproducciones
10.- Maquetación de las imágenes con respecto al t

UNIDAD DIDÁCTICA 2. ELABORACIÓN DE MAQUETA

1.Materiales para la creación de maquetas:
1.- Sistemas de impresión digital de pruebas.
2.- Simulación de acabados y encuadernación en la
2.Creación de maquetas:
1.- Especificaciones de salida para la elaboración d
3.Impresión de maquetas.
1.- Impresión Láser, Plotter, Impresión digital y otro
2.- Colocación en el soporte de presentación; Encu
4.Calidad en las maquetas:
1.- Revisión de los aspectos de legibilidad y estétic
2.- Corrección de maquetas para elaborar la maque

+ Información Gratis

+ Información Gratis