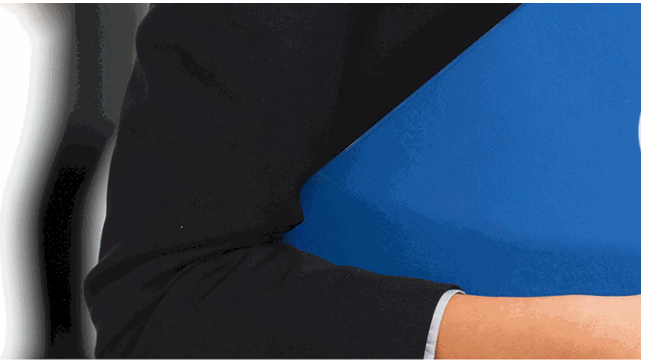

I N

BU

# *UF0215 Documentacio*

# *Proyectos de Instalac*




N E S E M

SINESS SCHOOL

# ón para el Desarrollo de
# iones Solares Térmicas

+ Información Gratis

titulación de formación continua bonificada empre

# UF0215 Documentaci
# Proyectos de Instalac

***duración total:*** 90 horas ***horas telefo***

***precio:*** 0 € *

***modalidad:*** Online

* hasta 100 % bonificable para trabajadores.

+ Información Gratis

## descripción

En el ámbito de la energía y agua, es necesario conocer
proyectos de instalaciones solares térmicas, dentro del a
Así, con el presente curso se pretende aportar los conoc
documentación para el desarrollo de proyectos de instal

+ Información Gratis

+ Información Gratis

www.formacioncontinua.eu información y

## *a quién va dirigido*

Todos aquellos trabajadores y profesionales en activo q
conocimientos técnicos en este área.

+ Información Gratis

## objetivos

- Analizar las diferentes tipologías de instalaciones solar
a las características constructivas, las necesidades
aplicación.
- Determinar los diferentes elementos que integran l
utilizando los medios establecidos y cumpliendo las

+ Información Gratis

## para qué te prepara

La presente formación se ajusta al itinerario formativo de
Documentación para el Desarrollo de Proyectos de Insta
haber superado las distintas Unidades de Competencia
acreditación de las Competencias Profesionales adquiri
formación no formal, vía por la que va a optar a la obten
Profesionalidad, a través de las respectivas convocatori
Comunidades Autónomas, así como el propio Ministerio
reconocimiento de las competencias profesionales adqu

## salidas laborales

Desarrolla su actividad profesional en pequeñas, me
privadas, dedicadas a realizar el montaje, la explotación
solares térmicas para la producción de agua caliente sa
calefacción y otros usos.

+ Información Gratis

## titulación

Una vez finalizado el curso, el alumno recibirá por parte
Oficial que acredita el haber superado con éxito todas la
el mismo.

Esta titulación incluirá el nombre del curso/máster, la du
alumno, el nivel de aprovechamiento que acredita que e
firmas del profesor y Director del centro, y los sellos de l
recibida (Instituto Europeo de Estudios Empresariales).

+ Información Gratis

**INSTITUTO EUROPEO DE EST**

como centro de Formación acreditado para la im
EXPIDE LA SIGUIENTE

**NOMBRE DEL A**

con D.N.I. XXXXXXXX ha superado los

**Nombre de la Acc**

de XXX horas, perteneciente al Plan de Formac
Y para que surta los efectos pertinentes queda registrado con

Con una calificación de S

Y para que conste expido la pre
Granada, a (día) de (m

**La direccion General**

MARIA MORENO HIDALGO

**Sello**

## *forma de bonificación*

+ Información Gratis

Centro de Formación
Superior de POSTGRADO
INESEM

## 'UDIOS EMPRESARIALES

ıpartición a nivel nacional de formación
: TITULACIÓN

## ALUMNO/A

s estudios correspondientes de

# ión Formativa

ión INESEM en la convocatoria de XXXX
ı número de expediente XXXX- XXXX-XXXX-XXXXXX

SOBRESALIENTE

ısente TITULACIÓN en
es) de (año)

**Firma del alumno/a**

NOMBRE DEL ALUMNO/A

- Mediante descuento directo en el TC1, a cargo de los s
mes a la Seguridad Social.

+ Información Gratis

## metodología

El alumno comienza su andadura en INESEM a trav metodología de aprendizaje online, el alumno debe avar itinerario formativo, así como realizar las actividades y a del itinerario, el alumno se encontrará con el examen fin mínimo del 75% de las cuestiones planteadas para pode

Nuestro equipo docente y un tutor especializado har todos los progresos del alumno así como estableciendo consultas.

El alumno dispone de un espacio donde gestionar to Secretaría Virtual, y de un lugar de encuentro, Comunid aprendizaje que enriquecerá su desarrollo profesional.

+ Información Gratis

# materiales didácticos

- Manual teórico 'UF0215 Documentación para el Desa

+ Información Gratis

+ Información Gratis

e Proyectos de Instalaciones Solares Térmicas

y matrículas: 958 050 240 fax: 958 050 245

## *profesorado y servicio de tutorías*

+ Información Gratis

Nuestro equipo docente estará a su disposición para de contenido que pueda necesitar relacionado con el cu nosotros a través de la propia plataforma o Chat, Email un documento denominado “Guía del Alumno” entregad Contamos con una extensa plantilla de profesores espe con una amplia experiencia en el ámbito docente.

El alumno podrá contactar con los profesores y form como solicitar información complementaria, fuentes bibli Podrá hacerlo de las siguientes formas:

- **Por e-mail**: El alumno podrá enviar sus dudas y co respuesta en un plazo máximo de 48 horas.

- **Por teléfono**: Existe un horario para las tutorías tel hablar directamente con su tutor.

- **A través del Campus Virtual**: El alumno/a puede c del mismo, pudiendo tener acceso a Secretaría, agilizan

+ Información Gratis

+ Información Gratis



+ Información Gratis

INSTITUTO EUROPEO DE ESTUDIOS EMPRESARIALES
INESEM


INESEM
Instituto Europeo de
Estudios Empresariales

## plazo de finalización

El alumno cuenta con un período máximo de tiempo par
misma duración del curso. Existe por tanto un calendari
de fin.

## campus virtual online

especialmente dirigido a los alumnos matriculados en cu
de inesem ofrece contenidos multimedia de alta calidad

+ Información Gratis

a la finalización del curso, que dependerá de la
o formativo con una fecha de inicio y una fecha

ursos de modalidad online, el campus virtual
y ejercicios interactivos.

## comunidad

servicio gratuito que permitirá al alumno formar parte de
disfruta de múltiples ventajas: becas, descuentos y pron
para aprender idiomas...

## revista digital

el alumno podrá descargar artículos sobre e-learning, p
artículos de opinión, noticias sobre convocatorias de op
administración, ferias sobre formación, etc.

## secretaría

+ Información Gratis

Este sistema comunica al alumno directamente con nue
de matriculación, envío de documentación y solución de

Además, a través de nuestro gestor documental, el alum
sus documentos, controlar las fechas de envío, finalizac
lo relacionado con la parte administrativa de sus cursos,
seguimiento personal de todos sus trámites con INESEM

## *programa formativo*

### UNIDAD FORMATIVA 1. DOCUMENTACIÓN PAR
### INSTALACIONES SOLARES TÉRMICAS

#### UNIDAD DIDÁCTICA 1. PROYECTOS Y MEMORIAS TÉ

1. Necesidades que deben ser consideradas en el des
2. Fuentes de información.

+ Información Gratis

3.Valoración de alternativas.
4.Criterios tecnológicos y económicos.

**UNIDAD DIDÁCTICA 2. DISEÑO Y REPRESENTACIÓN**

1.Sistema diédrico y croquizado.
2.Representación en perspectiva de instalaciones.
3.Diseño de circuitos eléctricos.
    1.- Simbología eléctrica.
    2.- Representación de circuitos eléctricos. Esquem
    3.- Esquemas eléctricos de mando.
    4.- Esquemas eléctricos de potencia.
4.Diseño de circuitos hidráulicos.
    1.- Simbología hidráulica y de elementos térmicos.
    2.- Representación de circuitos hidráulicos.
5.Diseño de sistemas de regulación, control y medició
6.Utilización y manejo de programas informáticos de d
    1.- Planos de circuitos hidráulicos.
    2.- Planos de los esquemas eléctricos.
    3.- Planos de la obra civil.
    4.- Planos de detalles.
    5.- Planos de montaje de los diferentes elementos

+ Información Gratis

## UNIDAD DIDÁCTICA 3. COMPONENTES DE UN PROY

1. Datos que intervienen. Descripción.
2. Normas exigidas.
3. Memoria descriptiva.
    1.- Definición.
    2.- Antecedentes.
    3.- Objeto.
    4.- Normativa y reglamentación.
    5.- Descripción del edificio.
    6.- Bases de diseño.
    7.- Descripción de la instalación proyectada.
    8.- Pruebas de la instalación.
    9.- Instrucciones.
4. Memoria justificativa.
    1.- Cálculos justificativos de la instalación
5. Planos.
    1.- Plano de situación.
    2.- Planos de edificación y obra civil (Planos de pla
    3.- Planos de instalaciones térmicas (Planos hidráu
6. Pliegos de condiciones.

+ Información Gratis

1.- Definición.

7.Presupuestos.

1.- Precios unitarios

2.- Presupuestos parciales.

3.- Presupuesto total

4.- Utilización de software informático para la elabo

**UNIDAD DIDÁCTICA 4. COMPONENTES DE UN PROY**

1.Memoria descriptiva.

1.- Definición.

2.- Objeto.

3.- Normativa.

4.- Descripción del edificio.

5.- Bases de diseño.

6.- Descripción de la instalación proyectada.

2.Planos.

1.- Plano de situación

2.- Planos de edificación y obra civil (Planos de pla

3.- Planos de instalaciones térmicas (Planos hidrau

3.Sistema de evaluación.

4.Descripción de los trabajos a realizar.

+ Información Gratis

5.Identificación de los riesgos.
6.Indicaciones preventivas.
7.Estudio de los riesgos.

**UNIDAD DIDÁCTICA 5. PROCESOS ADMINISTRATIVO**

1.Marco normativo de subvenciones.
2.Legislación y convocatorias.
3.Tramitación de subvenciones.
4.Documentación técnica y administrativa.
5.Presentación de ofertas.

+ Información Gratis