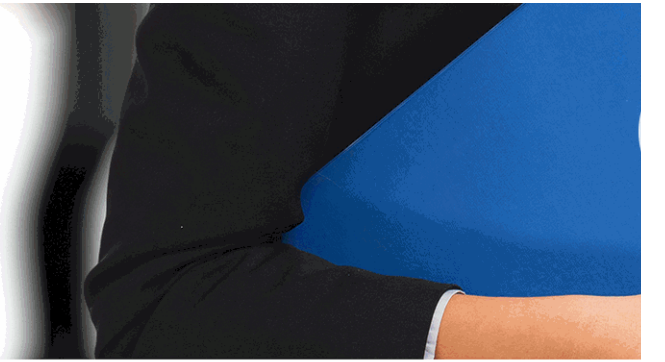

INSTITUTO EUROPEO DE ESTUDIOS EMPRESARIALES

INESEM

I N

BU

Creación de Diseños

Ornamentaciones d



N E S E M

SINESS SCHOOL

s de Composiciones y
le Arte Floral (Online)

+ Información Gratis

titulación de formación continua bonificada empre

Creación de Diseño
Ornamentaciones c

duración total: 90 horas ***horas telefo***

precio: 0 € *

modalidad: Online

* hasta 100 % bonificable para trabajadores.

+ Información Gratis

descripción

En el ámbito del mundo de agraria, es necesario conoce
gestión de las actividades de floristería, dentro del área
presente curso se pretende aportar los conocimientos n
ornamentaciones de arte floral, más concretamente para
ornamentaciones de arte floral.

+ Información Gratis

Creación de Diseños de Composiciones

+ Información Gratis

www.formacioncontinua.eu información y

a quién va dirigido

Todos aquellos trabajadores y profesionales en activo q
conocimientos técnicos en este área.

+ Información Gratis

objetivos

- Crear diseños de composiciones y ornamentaciones c
estilos compositivos, formas de creación artística, técnic
- Identificar y describir los principales estilos artísticos re
artes decorativas y sus diferentes decoraciones.
- Describir las técnicas de diseño aplicadas en composic

+ Información Gratis

para qué te prepara

La presente formación se ajusta al itinerario formativo de
composiciones y ornamentaciones de arte floral, certifica
Unidades de Competencia en ella incluidas, y va dirigido
profesionales adquiridas a través de la experiencia labor
que va a optar a la obtención del correspondiente Certifi
respectivas convocatorias que vayan publicando las dist
propio Ministerio de Trabajo (Real Decreto 1224/2009 de
profesionales adquiridas por experiencia laboral).

salidas laborales

Desarrolla su actividad profesional en las áreas de creac
ornamentaciones con flores y plantas, y de comercializa
empresas de floristería y de servicios florales de cualqui
ajena.

+ Información Gratis

titulación

Una vez finalizado el curso, el alumno recibirá por parte
Oficial que acredita el haber superado con éxito todas la
el mismo.

Esta titulación incluirá el nombre del curso/máster, la du
alumno, el nivel de aprovechamiento que acredita que e
firmas del profesor y Director del centro, y los sellos de l
recibida (Instituto Europeo de Estudios Empresariales).

+ Información Gratis

INSTITUTO EUROPEO DE EST

como centro de Formación acreditado para la im
EXPIDE LA SIGUIENTE

NOMBRE DEL A

con D.N.I. XXXXXXXX ha superado los

Nombre de la Acc

de XXX horas, perteneciente al Plan de Formac
Y para que surta los efectos pertinentes queda registrado con

Con una calificación de S

Y para que conste expido la pre
Granada, a (día) de (m

La direccion General

MARIA MORENO HIDALGO

Sello

forma de bonificación

+ Información Gratis



'UDIOS EMPRESARIALES

Centro de Formación Superior de POSTGRADO INESEM

partición a nivel nacional de formación
: TITULACIÓN

ALUMNO/A

s estudios correspondientes de

ión Formativa

ión INESEM en la convocatoria de XXXX
número de expediente XXXX- XXXX-XXXX-XXXXXX

SOBRESALIENTE

sente TITULACIÓN en
es) de (año)

Firma del alumno/a

NOMBRE DEL ALUMNO/A

- Mediante descuento directo en el TC1, a cargo de los s
mes a la Seguridad Social.

+ Información Gratis

metodología

El alumno comienza su andadura en INESEM a trav
metodología de aprendizaje online, el alumno debe avar
itinerario formativo, así como realizar las actividades y a
del itinerario, el alumno se encontrará con el examen fin
mínimo del 75% de las cuestiones planteadas para pode

Nuestro equipo docente y un tutor especializado har
todos los progresos del alumno así como estableciendo
consultas.

El alumno dispone de un espacio donde gestionar to
Secretaría Virtual, y de un lugar de encuentro, Comunid
aprendizaje que enriquecerá su desarrollo profesional.

+ Información Gratis

materiales didácticos

- Manual teórico 'UF0278 Creación de Diseños de Com

+ Información Gratis

Creación de Diseños de Composiciones

+ Información Gratis

www.formacioncontinua.eu información y

profesorado y servicio de tutorías

+ Información Gratis

Nuestro equipo docente estará a su disposición para
de contenido que pueda necesitar relacionado con el cu
nosotros a través de la propia plataforma o Chat, Email
un documento denominado “Guía del Alumno” entregad
Contamos con una extensa plantilla de profesores espe
con una amplia experiencia en el ámbito docente.

El alumno podrá contactar con los profesores y form
como solicitar información complementaria, fuentes bibli
Podrá hacerlo de las siguientes formas:

- **Por e-mail**: El alumno podrá enviar sus dudas y co
respuesta en un plazo máximo de 48 horas.

- **Por teléfono**: Existe un horario para las tutorías tel
hablar directamente con su tutor.

- **A través del Campus Virtual**: El alumno/a puede c
del mismo, pudiendo tener acceso a Secretaría, agilizan

+ Información Gratis

+ Información Gratis

Creación de Diseños de Composiciones



+ Información Gratis

www.formacioncontinua.eu información y

y Ornamentaciones de Arte Floral (Online)

y matrículas: 958 050 240 fax: 958 050 245

plazo de finalización

El alumno cuenta con un período máximo de tiempo par
misma duración del curso. Existe por tanto un calendari
de fin.

campus virtual online

especialmente dirigido a los alumnos matriculados en cu
de inesem ofrece contenidos multimedia de alta calidad

+ Información Gratis

a la finalización del curso, que dependerá de la
o formativo con una fecha de inicio y una fecha

ursos de modalidad online, el campus virtual
y ejercicios interactivos.

comunidad

servicio gratuito que permitirá al alumno formar parte de
disfruta de múltiples ventajas: becas, descuentos y pron
para aprender idiomas...

revista digital

el alumno podrá descargar artículos sobre e-learning, p
artículos de opinión, noticias sobre convocatorias de op
administración, ferias sobre formación, etc.

secretaría

+ Información Gratis

Este sistema comunica al alumno directamente con nue
de matriculación, envío de documentación y solución de

Además, a través de nuestro gestor documental, el alum
sus documentos, controlar las fechas de envío, finalizac
lo relacionado con la parte administrativa de sus cursos,
seguimiento personal de todos sus trámites con INESEM

programa formativo

UNIDAD FORMATIVA 1. CREACIÓN DE DISEÑO
ARTE FLORAL

UNIDAD DIDÁCTICA 1. HISTORIA DEL ARTE Y LAS A

1. Estilos artísticos: desde la Prehistoria hasta el Arte (
2. Composiciones florales a lo largo de la Historia: des

+ Información Gratis

3.Modas y tendencias en arte floral y su aplicación.

UNIDAD DIDÁCTICA 2. TÉCNICAS DE DISEÑO APLIC

ARTE FLORAL

1.Técnicas para la elaboración de bocetos:

1.- Dibujo gráfico (escalas, tipos de planos, vistas r

2.- Dibujo artístico (lápiz, plumilla, acuarela, entre c

2.Criterios utilizados en el diseño de bocetos:

1.- Utilización del color

2.- Formas de composición.

3.- Espacio, perspectiva y profundidad.

4.- Simetría y asimetría.

5.- Proporción.

6.- Equilibrio, movimiento y ritmo.

7.- Acento, énfasis y punto de luz.

3.Útiles para la elaboración de bocetos:

1.- Dibujo a mano alzada.

2.- Nuevas tecnologías.

4.Actividades plásticas en arte floral:

1.- Materias primas (barro, metal, madera, entre otı

2.- Herramientas.

+ Información Gratis

3.- Técnicas.
4.- Tecnologías.

5.Confección de bocetos de estructuras y soportes co

1.- Estilo de composición.
2.- Funcionalidad.
3.- Técnicas de sujeción.

6.Elaboración de bocetos a mano en base a:

1.- Estilo histórico.
2.- Estilo arquitectónico.
3.- Características de un espacio definido.

UNIDAD DIDÁCTICA 3. ELABORACIÓN DE PROTOTIP

1.Interpretar el boceto analizando todas las partes y c

2.Seleccionar las materias primas y materiales necesa estética y funcionalidad.

3.Elegir los soportes, recipientes, bases o estructuras

4.Construir el prototipo o modelo de composición aten

5.Aplicar las medidas de prevención de riesgos labora

+ Información Gratis

+ Información Gratis