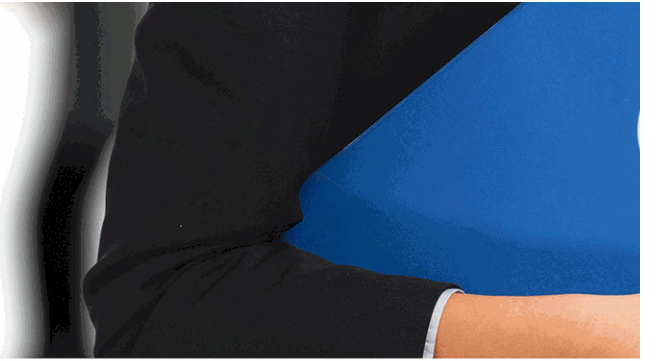

INSTITUTO EUROPEO DE ESTUDIOS EMPRESARIALES
INESEM

I N

BU

Ajuste y Colocación e

Sillería y



N E S E M

SINESS SCHOOL

n Obra de Mampostería, ' Perpiaño

+ Información Gratis

titulación de formación continua bonificada empre

Ajuste y Colocación e
Sillería y

duración total: 60 horas ***horas telefo***

precio: 0 € *

modalidad: Online

* hasta 100 % bonificable para trabajadores.

+ Información Gratis

descripción

En el ámbito del mundo de las industrias extractivas es
la colocación de la piedra natural. Así, con el presente c
necesarios para el ajuste y colocación en obra de mamp

+ Información Gratis

+ Información Gratis

a quién va dirigido

Todos aquellos trabajadores y profesionales en activo q
conocimientos técnicos en este área.

+ Información Gratis

objetivos

- Ajustar en obra las piezas de mampostería, sillería y p
adecuados.
- Construir fábricas de mampostería de piedra natural, a
documentación técnica, respetando la normativa de seg
- Aplicar distintos sistemas de colocación de sillería y pe
documentación técnica, en condiciones de seguridad y r

+ Información Gratis

para qué te prepara

La presente formación se ajusta al itinerario formativo d
Colocación en Obra de Mampostería, Sillería y Perpiañ
Unidades de Competencia en ella incluidas, y va dirigid
profesionales adquiridas a través de la experiencia labo
que va a optar a la obtención del correspondiente Certifi
respectivas convocatorias que vayan publicando las dis
propio Ministerio de Trabajo (Real Decreto 1224/2009 c
profesionales adquiridas por experiencia laboral).

salidas laborales

Desarrolla su actividad profesional como autónomo o co
empresas generalmente privadas, de tamaño pequeño,
construcción. Desarrolla funciones de carácter técnico, c
marcados por técnicos de un nivel superior, de los que r

+ Información Gratis

titulación

Una vez finalizado el curso, el alumno recibirá por parte
Oficial que acredita el haber superado con éxito todas la
el mismo.

Esta titulación incluirá el nombre del curso/máster, la du
alumno, el nivel de aprovechamiento que acredita que e
firmas del profesor y Director del centro, y los sellos de l
recibida (Instituto Europeo de Estudios Empresariales).

+ Información Gratis

INSTITUTO EUROPEO DE EST

como centro de Formación acreditado para la im
EXPIDE LA SIGUIENTE

NOMBRE DEL A

con D.N.I. XXXXXXXX ha superado los

Nombre de la Acc

de XXX horas, perteneciente al Plan de Formac
Y para que surta los efectos pertinentes queda registrado con

Con una calificación de S

Y para que conste expido la pre
Granada, a (día) de (m

La direccion General

MARIA MORENO HIDALGO

Sello

forma de bonificación

+ Información Gratis

Centro de Formación Superior de POSTGRADO INESEM

'UDIOS EMPRESARIALES

partición a nivel nacional de formación
: TITULACIÓN

ALUMNO/A

s estudios correspondientes de

ión Formativa

ión INESEM en la convocatoria de XXXX
n número de expediente XXXX- XXXX-XXXX-XXXXXX

SOBRESALIENTE

nsente TITULACIÓN en
es) de (año)

Firma del alumno/a

NOMBRE DEL ALUMNO/A

- Mediante descuento directo en el TC1, a cargo de los s
mes a la Seguridad Social.

+ Información Gratis

metodología

El alumno comienza su andadura en INESEM a trav metodología de aprendizaje online, el alumno debe avar itinerario formativo, así como realizar las actividades y a del itinerario, el alumno se encontrará con el examen fin mínimo del 75% de las cuestiones planteadas para pode

Nuestro equipo docente y un tutor especializado har todos los progresos del alumno así como estableciendo consultas.

El alumno dispone de un espacio donde gestionar to Secretaría Virtual, y de un lugar de encuentro, Comunid aprendizaje que enriquecerá su desarrollo profesional.

+ Información Gratis

materiales didácticos

- Manual teórico 'UF1109 Ajuste y Colocación en Obra

+ Información Gratis

+ Información Gratis

profesorado y servicio de tutorías

+ Información Gratis

Nuestro equipo docente estará a su disposición para
de contenido que pueda necesitar relacionado con el cu
nosotros a través de la propia plataforma o Chat, Email
un documento denominado “Guía del Alumno” entregad
Contamos con una extensa plantilla de profesores espe
con una amplia experiencia en el ámbito docente.

El alumno podrá contactar con los profesores y form
como solicitar información complementaria, fuentes bibli
Podrá hacerlo de las siguientes formas:

- **Por e-mail**: El alumno podrá enviar sus dudas y co
respuesta en un plazo máximo de 48 horas.

- **Por teléfono**: Existe un horario para las tutorías tel
hablar directamente con su tutor.

- **A través del Campus Virtual**: El alumno/a puede c
del mismo, pudiendo tener acceso a Secretaría, agilizan

+ Información Gratis

+ Información Gratis



+ Información Gratis

www.formacioncontinua.eu información y

INSTITUTO EUROPEO DE ESTUDIOS EMPRESARIALES
INESEM

INESEM
Instituto Europeo de
Estudios Empresariales

plazo de finalización

El alumno cuenta con un período máximo de tiempo par
misma duración del curso. Existe por tanto un calendari
de fin.

campus virtual online

especialmente dirigido a los alumnos matriculados en cu
de inesem ofrece contenidos multimedia de alta calidad

+ Información Gratis

a la finalización del curso, que dependerá de la
o formativo con una fecha de inicio y una fecha

ursos de modalidad online, el campus virtual
y ejercicios interactivos.

comunidad

servicio gratuito que permitirá al alumno formar parte de
disfruta de múltiples ventajas: becas, descuentos y pron
para aprender idiomas...

revista digital

el alumno podrá descargar artículos sobre e-learning, p
artículos de opinión, noticias sobre convocatorias de op
administración, ferias sobre formación, etc.

secretaría

+ Información Gratis

Este sistema comunica al alumno directamente con nue
de matriculación, envío de documentación y solución de

Además, a través de nuestro gestor documental, el alum
sus documentos, controlar las fechas de envío, finalizac
lo relacionado con la parte administrativa de sus cursos,
seguimiento personal de todos sus trámites con INESEM

programa formativo

UNIDAD DIDÁCTICA 1. AJUSTE EN OBRA DE LAS PIE

1. Preparación de mampuestos a partir de piedra en br
2. Selección y preparación de mampuestos para esqui
3. Preparación de los sillares y perpiaño.
4. Herramientas y útiles manuales y mecánicos para el

+ Información Gratis

5.Eliminación de precortes del transporte del perpiaño
6.Abrir o Lajado de piezas de piedra.
7.Corte por medios manuales y mecánicos.
8.Labrado.
9.Rebatido
10.Escafilado.
11.Obtención de caras planas y bordes vistos.
12.Revestimiento de cantos de forjados.
13.Mecanizados en obra: corte, taladros y cajeados.
14.Ajuste dimensional. Reparto de errores dimensional
15.Realización de pasamuros para colocación de rejilla

UNIDAD DIDÁCTICA 2. COLOCACIÓN DE MAMPOSTE

1.Construcción de fábricas de mampostería.
2.Morteros y adherentes: preparación y aplicación.
3.Utilización de anclajes en la colocación de mampues
4.Enjarjes, aparejos y encuentros. Traba y llaves.
5.Relleno con ripios.
6.Esquinas.
7.Huecos. Ventanas y puertas.
8.Unión con tabiques y forjados.

+ Información Gratis

9.Resolución de encuentros: con otros materiales, cor
constructivas.

UNIDAD DIDÁCTICA 3. COLOCACIÓN DE SILLERÍA Y

1.Construcción de fábricas de piedra.
2.Morteros y adherentes: preparación y aplicación.
3.Utilización de anclajes en la colocación de sillares y
4.Enjarjes, aparejos y encuentros. Traba y llaves.
5.Esquinas.
6.Huecos. Ventanas y puertas.
7.Unión con tabiques y forjados.
8.Resolución de encuentros: con otros materiales, cor
constructivas

+ Información Gratis

+ Información Gratis