

INSTITUTO EUROPEO DE ESTUDIOS EMPRESARIALES
INESEM

I N

BU

Preparación de los Tr
Elementos Singular



NESEM

SINESS SCHOOL

rabajos y Replanteo de
res de Piedra Natural

+ Información Gratis

titulación de formación continua bonificada empre

Preparación de los T
Elementos Singula

duración total: 30 horas ***horas telefo***

precio: 0 € *

modalidad: Online

* hasta 100 % bonificable para trabajadores.

+ Información Gratis

descripción

En el ámbito del mundo de las industrias extractivas es
la colocación de la piedra natural. Así, con el presente c
necesarios para la preparación de los trabajos y replant
natural.

+ Información Gratis

Preparación de los Trabajos y Replanteo

+ Información Gratis

www.formacioncontinua.eu información y

de Elementos Singulares de Piedra Natural

y matrículas: 958 050 240 fax: 958 050 245

a quién va dirigido

Todos aquellos trabajadores y profesionales en activo q
conocimientos técnicos en este área.

+ Información Gratis

objetivos

- Caracterizar los distintos tipos de elementos singulares
condiciones generales para su colocación.
- Interpretar documentación técnica relativa a los trabajo
piedra natural, contrastándola con la realidad de la obra
los trabajos a realizar.
- Identificar, seleccionar y preparar máquinas, herramier
individual y colectiva, así como los medios auxiliares, ob
establecidas, para alcanzar el rendimiento indicado y re
y fin de jornada.
- Cumplir los procedimientos establecidos para realizar
piezas y conjuntos de piedra natural, observando las co
- Replantear los diversos elementos y conjuntos de pied
van a colocar, siguiendo la geometría indicada en plano

+ Información Gratis

para qué te prepara

La presente formación se ajusta al itinerario formativo de
de los Trabajos y Replanteo de Elementos Singulares de
superado las distintas Unidades de Competencia en ella
las Competencias profesionales adquiridas a través de l
formal, vía por la que va a optar a la obtención del corre
través de las respectivas convocatorias que vayan publi
Autónomas, así como el propio Ministerio de Trabajo (R
de las competencias profesionales adquiridas por exper

salidas laborales

Desarrolla su actividad profesional como autónomo o co
empresas generalmente privadas, de tamaño pequeño,
construcción. Desarrolla funciones de carácter técnico, c
marcados por técnicos de un nivel superior, de los que r

+ Información Gratis

titulación

Una vez finalizado el curso, el alumno recibirá por parte
Oficial que acredita el haber superado con éxito todas la
el mismo.

Esta titulación incluirá el nombre del curso/máster, la du
alumno, el nivel de aprovechamiento que acredita que e
firmas del profesor y Director del centro, y los sellos de l
recibida (Instituto Europeo de Estudios Empresariales).

+ Información Gratis

INSTITUTO EUROPEO DE EST

como centro de Formación acreditado para la im
EXPIDE LA SIGUIENTE

NOMBRE DEL A

con D.N.I. XXXXXXXX ha superado los

Nombre de la Acc

de XXX horas, perteneciente al Plan de Formac
Y para que surta los efectos pertinentes queda registrado con

Con una calificación de S

Y para que conste expido la pre
Granada, a (día) de (m

La direccion General

MARIA MORENO HIDALGO

Sello

forma de bonificación

+ Información Gratis

Centro de Formación
Superior de POSTGRADO
INESEM

'UDIOS EMPRESARIALES

ıpartición a nivel nacional de formación
: TITULACIÓN

ALUMNO/A

s estudios correspondientes de

ión Formativa

ión INESEM en la convocatoria de XXXX
ı número de expediente XXXX- XXXX-XXXX-XXXXXX

SOBRESALIENTE

ısente TITULACIÓN en
es) de (año)

Firma del alumno/a

NOMBRE DEL ALUMNO/A

- Mediante descuento directo en el TC1, a cargo de los s
mes a la Seguridad Social.

+ Información Gratis

metodología

El alumno comienza su andadura en INESEM a trav
metodología de aprendizaje online, el alumno debe avar
itinerario formativo, así como realizar las actividades y a
del itinerario, el alumno se encontrará con el examen fin
mínimo del 75% de las cuestiones planteadas para pode

Nuestro equipo docente y un tutor especializado har
todos los progresos del alumno así como estableciendo
consultas.

El alumno dispone de un espacio donde gestionar to
Secretaría Virtual, y de un lugar de encuentro, Comunid
aprendizaje que enriquecerá su desarrollo profesional.

+ Información Gratis

materiales didácticos

- Manual teórico 'UF1111 Preparación de los Trabajos

+ Información Gratis

Preparación de los Trabajos y Replanteo

+ Información Gratis

de Elementos Singulares de Piedra Natural

y matrículas: 958 050 240 fax: 958 050 245

profesorado y servicio de tutorías

+ Información Gratis

Nuestro equipo docente estará a su disposición para
de contenido que pueda necesitar relacionado con el cu
nosotros a través de la propia plataforma o Chat, Email
un documento denominado “Guía del Alumno” entregad
Contamos con una extensa plantilla de profesores espe
con una amplia experiencia en el ámbito docente.

El alumno podrá contactar con los profesores y form
como solicitar información complementaria, fuentes bibli
Podrá hacerlo de las siguientes formas:

- **Por e-mail**: El alumno podrá enviar sus dudas y co
respuesta en un plazo máximo de 48 horas.

- **Por teléfono**: Existe un horario para las tutorías tel
hablar directamente con su tutor.

- **A través del Campus Virtual**: El alumno/a puede c
del mismo, pudiendo tener acceso a Secretaría, agilizan

+ Información Gratis

+ Información Gratis



+ Información Gratis

de Elementos Singulares de Piedra Natural

y matrículas: 958 050 240 fax: 958 050 245

plazo de finalización

El alumno cuenta con un período máximo de tiempo par
misma duración del curso. Existe por tanto un calendari
de fin.

campus virtual online

especialmente dirigido a los alumnos matriculados en cu
de inesem ofrece contenidos multimedia de alta calidad

+ Información Gratis

a la finalización del curso, que dependerá de la
o formativo con una fecha de inicio y una fecha

ursos de modalidad online, el campus virtual
y ejercicios interactivos.

comunidad

servicio gratuito que permitirá al alumno formar parte de
disfruta de múltiples ventajas: becas, descuentos y pron
para aprender idiomas...

revista digital

el alumno podrá descargar artículos sobre e-learning, p
artículos de opinión, noticias sobre convocatorias de op
administración, ferias sobre formación, etc.

secretaría

+ Información Gratis

Este sistema comunica al alumno directamente con nue
de matriculación, envío de documentación y solución de

Además, a través de nuestro gestor documental, el alum
sus documentos, controlar las fechas de envío, finalizac
lo relacionado con la parte administrativa de sus cursos,
seguimiento personal de todos sus trámites con INESEM

programa formativo

**UNIDAD DIDÁCTICA 1. ELEMENTOS SINGULARES DE
TÉCNICAS DE COLOCACIÓN.**

1. Tipos de piedra natural: Propiedades y aplicaciones.
2. Tipos de elementos singulares. Características.
3. Requisitos de calidad de los elementos de piedra na

+ Información Gratis

4.Rechazo de piezas: procedimiento a seguir.
5.Compatibilidad entre materiales pétreos y demás ma
6.Técnicas de colocación de elementos singulares.
7.Proceso general de colocación de elementos singula
8.Identificación de las características de la obra a part
9.Identificación de omisiones, indefiniciones, errores, e
10.Procesos y condiciones de calidad en la colocación
11.Puntos de control de la calidad.
12.Calidad de los materiales y productos.
13.Calidad en el proceso.
14.Calidad en el resultado.
15.Defectos de colocación.
16.Causas.
17.Soluciones posibles.

UNIDAD DIDÁCTICA 2. INTERPRETACIÓN DE DOCUM
COLOCACIÓN DE elementos singulares de piedra.

1.Proyectos: documentación.
2.Sistemas de representación: diédrico y perspectivas
3.Escalas.
4.Interpretación de croquis y planos: generales, de det

+ Información Gratis

5.Realización de croquis.
6.Interpretación de documentación técnica escrita.
7.Interpretación de normas y pliegos de prescripcione
8.Identificación.
9.Identificación de omisiones, indefiniciones, errores, e
10.Propuesta de soluciones.
11.Realización de croquis.
12.Realización de plantillas.
13.Manejo de útiles de dibujo.

UNIDAD DIDÁCTICA 3. REPLANTEO DE LA COLOCA

1.Replanteo planimétrico y altimétrico (en planta y alz
2.Útiles de replanteo. Selección. Manejo.
3.Interpretación del plano: geometría y tolerancias.
4.Referencias de origen y líneas de referencia.
5.Marcado del soporte.
6.Medida. Alineación. Nivelación/Escantillado. Plomo.
7.Comprobaciones. Identificación de desviaciones. Re
8.Aparejo. Planeidad. Desplome.
9.Replanteo aplicado a la colocación de elementos sin

+ Información Gratis

+ Información Gratis