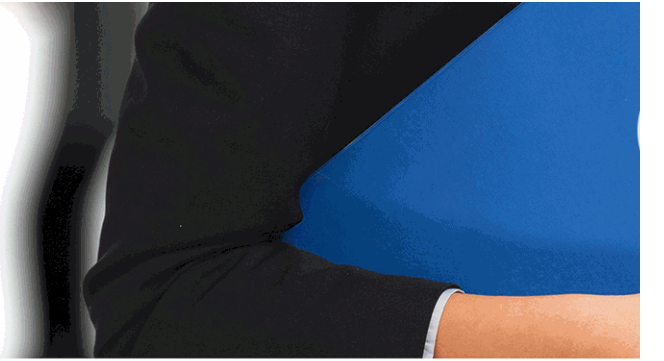

INSTITUTO EUROPEO DE ESTUDIOS EMPRESARIALES

INESEM

I N

BU

# *Preparación de los Tra*

# *Fachadas Tr*




N E S E M

SINESS SCHOOL

# abajos de Replanteo de
# ansventiladas

+ Información Gratis

titulación de formación continua bonificada empre

# *Preparación de los Tr*
# *Fachadas Tr*

***duración total:*** 50 horas ***horas telefo***

***precio:*** 0 € *

***modalidad:*** Online

* hasta 100 % bonificable para trabajadores.

+ Información Gratis

## descripción

En el ámbito del mundo de las industrias extractivas es
la colocación de la piedra natural. Así, con el presente c
necesarios para la preparación de los trabajos y replant

+ Información Gratis

+ Información Gratis

## *a quién va dirigido*

Todos aquellos trabajadores y profesionales en activo q
conocimientos técnicos en este área.

+ Información Gratis

## objetivos

- Definir las características y condiciones generales de l
los distintos tipos de componentes (soporte, anclajes o s
identificando las acciones e incompatibilidades que se e
- Analizar la documentación de proyectos y planes de ob
colocación de fachadas transventiladas, identificando los
calidad y seguridad y realizando croquis sencillos.
- Preparar las máquinas, herramientas, útiles y equipos
trabajos de montaje de fachadas transventiladas, de acu
normativa de seguridad.
- Reconocer y aplicar las medidas de protección colectiv
ventiladas, respetando la normativa de seguridad y med
- Aplicar las técnicas de medida, alineación, nivelación y
de montaje de fachadas transventiladas, interpretando p
propia de estos trabajos y respetando criterios de ubicac

+ Información Gratis

## para qué te prepara

La presente formación se ajusta al itinerario formativo d
Trabajos de Replanteo de Fachadas Transventiladas ce
Unidades de Competencia en ella incluidas, y va dirigido
profesionales adquiridas a través de la experiencia labo

## salidas laborales

Desarrolla su actividad profesional como autónomo o co
empresas generalmente privadas, de tamaño pequeño,
construcción. Desarrolla funciones de carácter técnico,
marcados por técnicos de un nivel superior, de los que r

+ Información Gratis

## *titulación*

Una vez finalizado el curso, el alumno recibirá por parte
Oficial que acredita el haber superado con éxito todas la
el mismo.

Esta titulación incluirá el nombre del curso/máster, la du
alumno, el nivel de aprovechamiento que acredita que e
firmas del profesor y Director del centro, y los sellos de l
recibida (Instituto Europeo de Estudios Empresariales).

+ Información Gratis

**INSTITUTO EUROPEO DE EST**

como centro de Formación acreditado para la im
EXPIDE LA SIGUIENTE

**NOMBRE DEL A**

con D.N.I. XXXXXXXX ha superado los

**Nombre de la Acc**

de XXX horas, perteneciente al Plan de Formac
Y para que surta los efectos pertinentes queda registrado con

Con una calificación de S

Y para que conste expido la pre
Granada, a (día) de (m

**La direccion General**

MARIA MORENO HIDALGO

**Sello**

## *forma de bonificación*

**+ Información Gratis**

Centro de Formación
Superior de POSTGRADO
INESEM

## UDIOS EMPRESARIALES

partición a nivel nacional de formación
TITULACIÓN

## LUMNO/A

s estudios correspondientes de

# ión Formativa

ión INESEM en la convocatoria de XXXX
número de expediente XXXX- XXXX-XXXX-XXXXXX

SOBRESALIENTE

sente TITULACIÓN en
es) de (año)

**Firma del alumno/a**

NOMBRE DEL ALUMNO/A

- Mediante descuento directo en el TC1, a cargo de los s
mes a la Seguridad Social.

+ Información Gratis

## metodología

El alumno comienza su andadura en INESEM a trav metodología de aprendizaje online, el alumno debe avar itinerario formativo, así como realizar las actividades y a del itinerario, el alumno se encontrará con el examen fin mínimo del 75% de las cuestiones planteadas para pode

Nuestro equipo docente y un tutor especializado har todos los progresos del alumno así como estableciendo consultas.

El alumno dispone de un espacio donde gestionar to Secretaría Virtual, y de un lugar de encuentro, Comunid aprendizaje que enriquecerá su desarrollo profesional.

+ Información Gratis

# materiales didácticos

- Manual teórico 'UF1114 Preparación de los Trabajos

+ Información Gratis

+ Información Gratis

## *profesorado y servicio de tutorías*

+ Información Gratis

Nuestro equipo docente estará a su disposición para
de contenido que pueda necesitar relacionado con el cu
nosotros a través de la propia plataforma o Chat, Email
un documento denominado “Guía del Alumno” entregad
Contamos con una extensa plantilla de profesores espe
con una amplia experiencia en el ámbito docente.

El alumno podrá contactar con los profesores y form
como solicitar información complementaria, fuentes bibli
Podrá hacerlo de las siguientes formas:

- **Por e-mail**: El alumno podrá enviar sus dudas y co
respuesta en un plazo máximo de 48 horas.

- **Por teléfono**: Existe un horario para las tutorías tel
hablar directamente con su tutor.

- **A través del Campus Virtual**: El alumno/a puede c
del mismo, pudiendo tener acceso a Secretaría, agilizan

+ Información Gratis

+ Información Gratis



+ Información Gratis

# blanteo de Fachadas Transventiladas

y matrículas: 958 050 240 fax: 958 050 245

## plazo de finalización

El alumno cuenta con un período máximo de tiempo par
misma duración del curso. Existe por tanto un calendari
de fin.

## campus virtual online

especialmente dirigido a los alumnos matriculados en cu
de inesem ofrece contenidos multimedia de alta calidad

+ Información Gratis

a la finalización del curso, que dependerá de la

o formativo con una fecha de inicio y una fecha

ursos de modalidad online, el campus virtual
y ejercicios interactivos.

## comunidad

servicio gratuito que permitirá al alumno formar parte de
disfruta de múltiples ventajas: becas, descuentos y pron
para aprender idiomas...

## revista digital

el alumno podrá descargar artículos sobre e-learning, p
artículos de opinión, noticias sobre convocatorias de op
administración, ferias sobre formación, etc.

## secretaría

+ Información Gratis

Este sistema comunica al alumno directamente con nue
de matriculación, envío de documentación y solución de

Además, a través de nuestro gestor documental, el alum
sus documentos, controlar las fechas de envío, finalizac
lo relacionado con la parte administrativa de sus cursos,
seguimiento personal de todos sus trámites con INESEM

## *programa formativo*

**UNIDAD DIDÁCTICA 1. SISTEMAS CONSTRUCTIVOS**

1.Nociones básicas de construcción

2.Soportes

**UNIDAD DIDÁCTICA 2. FACHADAS TRANSVENTILAD**

1.Sistema constructivo de fachadas transventiladas: c

+ Información Gratis

2.Revestimiento: Principales tipos y materiales. Carac
3.Sistemas de anclajes. Clasificación. Características.
4.Elementos del sistema: fijaciones, ménsulas, subest
5.Tipos de anclajes: materiales, características e incor
6.Productos de fijación y unión. Tipos, características,
7.Juntas. Tipos, características. Funcionalidad y comp
8.Solicitaciones y acciones que afectan al sistema de
9.Principales defectos y patologías del sistema soport
10.Factores de innovación tecnológica y organizativa e
equipos innovadores de reciente implantación.

**UNIDAD DIDÁCTICA 3. INTERPRETACIÓN DE DOCUM**
**VENTILADAS.**

1.Documentación: Proyecto: memoria, pliegos de conc
Plan de seguridad.
2.Croquis, esquemas, dibujos y planos.
3.Tipos de planos: planos de situación, planos genera
perspectivas.
4.Escalas. Simbología y codificación. Rotulación. Acot
5.Hojas de despiece.
6.Información complementaria. Instrucciones técnicas

+ Información Gratis

7.Identificación.
8.Identificación de omisiones, indefiniciones, errores, e
9.Propuesta de soluciones.
10.Realización de croquis.
11.Realización de plantillas
12.Manejo de útiles de dibujo.

**UNIDAD DIDÁCTICA 4. PREPARACIÓN DE LOS TRAB**

1.Equipos, herramientas y útiles para montaje de fach
2.Instalaciones y zonas de trabajo. Utilización de espa
3.Medios auxiliares e instalaciones provisionales. Utiliz
4.Limpieza de equipos e instalaciones.
5.Operaciones de fin de jornada.
6.Riesgos laborales y ambientales. Medidas de preven
7.Medios de protección individual y colectiva: selecció
8.Residuos: Selección, recogida y retirada.

**UNIDAD DIDÁCTICA 5. REPLANTEO DE FACHADAS T**

1.Instrumentos y útiles. Selección. Manejo.
2.Interpretación del plano: geometría y tolerancias.
3.Fijación de las referencias de partida.
4.Fijación de las líneas de referencia.

+ Información Gratis

5.Colocación de maestras y miras.
6.Fijación de huecos y otros puntos singulares.
7.Comprobaciones periódicas. Desviaciones. Toleranc

+ Información Gratis