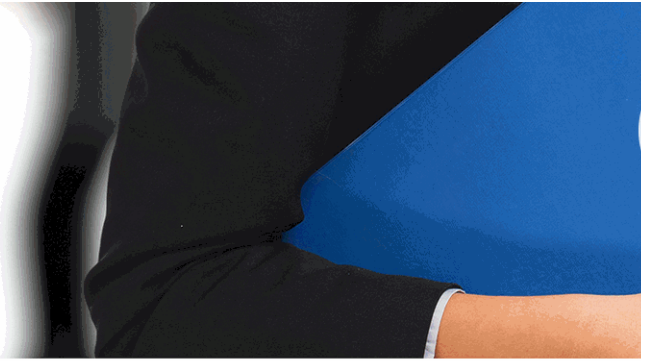

I N

BU

UF1242 Técnicas de Puli

Tal



NESEM

SINESS SCHOOL

do de Productos de Vidrio
lado

+ Información Gratis

titulación de formación continua bonificada empre

UF1242 Técnicas de Puli
Ta

duración total: 40 horas ***horas telefo***

precio: 0 € *

modalidad: Online

* hasta 100 % bonificable para trabajadores.

+ Información Gratis

descripción

En el ámbito de las artes y artesanías, es necesario con
transformación artesanal de vidrio en frío, dentro del áre
presente curso se pretende aportar los conocimientos n
conformado mediante muelas o ruedas.

+ Información Gratis

+ Información Gratis

de Productos de Vidrio Tallado

a quién va dirigido

Todos aquellos trabajadores y profesionales en activo q
conocimientos técnicos en este área.

+ Información Gratis

objetivos

- Aplicar técnicas y procedimientos de pulido mediante r
productos de vidrio conformado hueco o plano tallado, s
y seguridad.
- Aplicar técnicas y procedimientos de pulido mediante r
productos de vidrio tallado según lo establecido, con crit
- Evaluar los defectos relacionados con las operaciones
con criterios de calidad y seguridad.

+ Información Gratis

para qué te prepara

La presente formación se ajusta al itinerario formativo de
Pulido de Productos de Vidrio Tallado, perteneciente al
Vidrio a la Muela o Rueda, Turismos y Furgonetas, y Pr
superado las distintas Unidades de Competencia en él i
las Competencias Profesionales adquiridas a través de
formal, vía por la que va a optar a la obtención del corre
través de las respectivas convocatorias que vayan publi
Autónomas, así como el propio Ministerio de Trabajo (R
las competencias profesionales adquiridas por experien

+ Información Gratis

salidas laborales

Desarrolla su actividad profesional como autónomo o co
empresas y talleres de carácter artesanal y artístico, ya
medianos y grandes dedicados a la elaboración profesic
ornamentación y producción suntuaria.

+ Información Gratis

titulación

Una vez finalizado el curso, el alumno recibirá por parte
Oficial que acredita el haber superado con éxito todas la
el mismo.

Esta titulación incluirá el nombre del curso/máster, la du
alumno, el nivel de aprovechamiento que acredita que e
firmas del profesor y Director del centro, y los sellos de l
recibida (Instituto Europeo de Estudios Empresariales).

+ Información Gratis

INSTITUTO EUROPEO DE EST

como centro de Formación acreditado para la im
EXPIDE LA SIGUIENTE

NOMBRE DEL A

con D.N.I. XXXXXXXX ha superado los

Nombre de la Acc

de XXX horas, perteneciente al Plan de Formac
Y para que surta los efectos pertinentes queda registrado con

Con una calificación de S

Y para que conste expido la pre
Granada, a (día) de (m

La direccion General

MARIA MORENO HIDALGO

Sello

forma de bonificación

+ Información Gratis

Centro de Formación Superior de POSTGRADO
INESEM

UDIOS EMPRESARIALES

partición a nivel nacional de formación
TITULACIÓN

LUMNO/A

s estudios correspondientes de

ión Formativa

ión INESEM en la convocatoria de XXXX
número de expediente XXXX- XXXX-XXXX-XXXXXX

SOBRESALIENTE

sente TITULACIÓN en
es) de (año)

Firma del alumno/a

NOMBRE DEL ALUMNO/A

- Mediante descuento directo en el TC1, a cargo de los s
mes a la Seguridad Social.

+ Información Gratis

metodología

El alumno comienza su andadura en INESEM a trav metodología de aprendizaje online, el alumno debe avar itinerario formativo, así como realizar las actividades y a del itinerario, el alumno se encontrará con el examen fin mínimo del 75% de las cuestiones planteadas para pode

Nuestro equipo docente y un tutor especializado har todos los progresos del alumno así como estableciendo consultas.

El alumno dispone de un espacio donde gestionar to Secretaría Virtual, y de un lugar de encuentro, Comunid aprendizaje que enriquecerá su desarrollo profesional.

+ Información Gratis

materiales didácticos

- Manual teórico 'UF1242 Técnicas de Pulido de Produ

+ Información Gratis

+ Información Gratis

profesorado y servicio de tutorías

+ Información Gratis

Nuestro equipo docente estará a su disposición para
de contenido que pueda necesitar relacionado con el cu
nosotros a través de la propia plataforma o Chat, Email
un documento denominado “Guía del Alumno” entregad
Contamos con una extensa plantilla de profesores espe
con una amplia experiencia en el ámbito docente.

El alumno podrá contactar con los profesores y form
como solicitar información complementaria, fuentes bibli
Podrá hacerlo de las siguientes formas:

- **Por e-mail**: El alumno podrá enviar sus dudas y co
respuesta en un plazo máximo de 48 horas.

- **Por teléfono**: Existe un horario para las tutorías tel
hablar directamente con su tutor.

- **A través del Campus Virtual**: El alumno/a puede c
del mismo, pudiendo tener acceso a Secretaría, agilizan

+ Información Gratis

+ Información Gratis



+ Información Gratis

de Productos de Vidrio Tallado

y matrículas: 958 050 240 fax: 958 050 245

plazo de finalización

El alumno cuenta con un período máximo de tiempo par
misma duración del curso. Existe por tanto un calendari
de fin.

campus virtual online

especialmente dirigido a los alumnos matriculados en cu
de inesem ofrece contenidos multimedia de alta calidad

+ Información Gratis

a la finalización del curso, que dependerá de la
o formativo con una fecha de inicio y una fecha

ursos de modalidad online, el campus virtual
y ejercicios interactivos.

comunidad

servicio gratuito que permitirá al alumno formar parte de
disfruta de múltiples ventajas: becas, descuentos y pron
para aprender idiomas...

revista digital

el alumno podrá descargar artículos sobre e-learning, p
artículos de opinión, noticias sobre convocatorias de op
administración, ferias sobre formación, etc.

secretaría

+ Información Gratis

Este sistema comunica al alumno directamente con nue
de matriculación, envío de documentación y solución de

Además, a través de nuestro gestor documental, el alum
sus documentos, controlar las fechas de envío, finalizac
lo relacionado con la parte administrativa de sus cursos,
seguimiento personal de todos sus trámites con INESEM

programa formativo

UNIDAD FORMATIVA 1. TÉCNICAS DE PULIDO

UNIDAD DIDÁCTICA 1. ACONDICIONAMIENTO DE VID

1. Elección del vidrio conformado tallado para su pulido
2. Marcado del vidrio conformado para su pulido.
3. Elección de las diferentes ruedas o muelas para la p

+ Información Gratis

4.Comprobación de que el corte de rueda sea el adec
5.Selección de las diferentes velocidades de trabajo d
6.Lubricado de las ruedas.
7.Iluminación en el torno.

UNIDAD DIDÁCTICA 2. TÉCNICAS Y PROCEDIMIENTO

1.Procedimientos de pulido de vidrio conformado con
   1.- Preparación de la mezcla de piedra pómez y ag
   2.- Procedimiento de elección de la rueda de corch
   3.- Comprobación del corte de rueda.
   4.- Procedimientos de lubricación de la rueda de co
      1.* Precaucion para la rotura por choque termic
   5.- Procedimientos de seleccion de la velocidad de
   6.- Procedimientos para el apoyo de la pieza en la
      1.* Cubrir toda la superficie de vidrio tallado a pu
   7.- Limpieza y secado de la pieza para la comproba
   8.- Condiciones ambientales
      1.* Iluminacion de la pulidora.
      2.* Manipulacion y desecho de piedra pomez.
2.Procedimientos de pulido de vidrio conformado con
   1.- Preparacion del oxido de cerio.

+ Información Gratis

2.- Eleccion de la rueda fieltro.
3.- Comprobacion de la limpieza de la rueda de fiel
4.- Lubricacion de la rueda de fieltro.
5.- Seleccion de la velocidad de la pulidora.
1.* Iluminacion de la pulidora.
6.- Procedimientos para el apoyo de la pieza en la
7.- Cubrir toda la superficie de vidrio tallado a pulir
8.- Limpieza y secado de la pieza para la comproba
9.- Condiciones ambientales
1.* Iluminacion de la pulidora.
2.* Manipulacion y desecho del oxido de cerio.

UNIDAD DIDÁCTICA 3. EVALUACIÓN DE DEFECTOS VIDRIO.

1.Normativa sobre riesgos laborales y gestión ambient
2.Identificación de riesgos en las operaciones de de pu
3.Prevención de riesgos derivados de la manipulación pulido de productos de vidrio.
4.Prevención de riesgos derivados de las operaciones
5.Residuos contaminantes.
1.- Peligrosidad

+ Información Gratis

2.- Tratamiento

+ Información Gratis