








UF2778 Técnicas de Aplicadas al Mantenim



INESEM

SINESS SCHOOL

***Limpieza y Planchado
amiento del Vestuario del***

Espec

+ Información Gratis

**titulación de formación continua bonificada
empresarial**

UF2778 Técnicas de Aplicadas al Mantener Espe

duración total: 90 horas

horas telefo

precio: 0 € *

modalidad: Online

* hasta 100 % bonificable para trabajadores.

+ Información Gratis

descripción

En el ámbito de textil, confección y piel, es necesario co
sastrería del espectáculo en vivo, dentro del área profes
presente curso se pretende aportar los conocimientos n
planchado aplicadas al mantenimiento del vestuario del

+ Información Gratis



+ Información Gratis

Aplicadas al Mantenimiento del Vestuario del Actuador



a quién va dirigido

Todos aquellos trabajadores y profesionales en activo q
conocimientos técnicos en este área.

+ Información Gratis

objetivos

- Planificar las técnicas de planchado y limpieza de las p del tiempo y recursos disponibles.
- Aplicar las técnicas de planchado y limpieza del vestua
- Gestionar los servicios externos de lavandería docume

+ Información Gratis

para qué te prepara

La presente formación se ajusta al itinerario formativo de limpieza y planchado aplicadas al mantenimiento del vehículo, superado las distintas Unidades de Competencia en ellas, las Competencias profesionales adquiridas a través de la formación formal, vía por la que va a optar a la obtención del correspondiente título profesional a través de las respectivas convocatorias que vayan publicadas por las Administraciones Autonómicas, así como el propio Ministerio de Trabajo (Real Decreto 1363/2007), así como las competencias profesionales adquiridas por experiencia profesional.

salidas laborales

Desarrolla su actividad profesional, por cuenta ajena o propia, en empresas públicas o privadas del espectáculo, teatros y empresas de servicios. En el desarrollo de la actividad profesional garantizará la accesibilidad universal de acuerdo con la legislación vigente.

+ Información Gratis

titulación

Una vez finalizado el curso, el alumno recibirá por parte del Oficial que acredita el haber superado con éxito todas las asignaturas del mismo.

Esta titulación incluirá el nombre del curso/máster, la duración del curso, el nombre del alumno, el nivel de aprovechamiento que acredita que el alumno ha alcanzado, las firmas del profesor y Director del centro, y los sellos de los centros emisoras (Instituto Europeo de Estudios Empresariales).

+ Información Gratis



INSTITUTO EUROPEO DE EST

como centro de Formación acreditado para la im
EXPIDE LA SIGUIENTE

NOMBRE DEL A

con D.N.I. XXXXXXXX ha superado los

Nombre de la Acc

de XXX horas, perteneciente al Plan de Formac
Y para que surta los efectos pertinentes queda registrado con

Con una calificación de €

Y para que conste expido la pre
Granada, a (día) de (m

La dirección General

MARIA MORENO HIDALGO

Sell



forma de bonificación

+ Información Gratis

www.formacioncontinua.eu

información y

Aplicadas al Mantenimiento del Vestuario del ctáculo

UDIOS EMPRESARIALES

partición a nivel nacional de formación
TITULACIÓN

ALUMNO/A

estudios correspondientes de

ión Formativa

ión INESEM en la convocatoria de XXXX
número de expediente XXXX- XXXX-XXXX-XXXXXX

SOBRESALIENTE

esente TITULACIÓN en
es) de (año)

Firma del alumno/a

NOMBRE DEL ALUMNO/A



- Mediante descuento directo en el TC1, a cargo de los meses a la Seguridad Social.

+ Información Gratis

metodología

El alumno comienza su andadura en INESEM a través de una metodología de aprendizaje online, el alumno debe seguir un itinerario formativo, así como realizar las actividades y actividades del itinerario, el alumno se encontrará con el examen final con un mínimo del 75% de las cuestiones planteadas para poder acceder al título.

Nuestro equipo docente y un tutor especializado harán seguimiento de todos los progresos del alumno así como estableciendo consultas.

El alumno dispone de un espacio donde gestionar toda su formación en la Secretaría Virtual, y de un lugar de encuentro, Comunidad de Aprendizaje que enriquecerá su desarrollo profesional.

+ Información Gratis

materiales didácticos

- Manual teórico 'UF2778 Técnicas de Limpieza y Planchado'

+ Información Gratis



+ Información Gratis

www.formacioncontinua.eu

información y

Aplicadas al Mantenimiento del Vestuario del Actuador



y matrículas: 958 050 240

fax: 958 050 245

profesorado y servicio de tutorías

+ Información Gratis

Nuestro equipo docente estará a su disposición para de contenido que pueda necesitar relacionado con el cu nosotros a través de la propia plataforma o Chat, Email un documento denominado “Guía del Alumno” entregad Contamos con una extensa plantilla de profesores espe con una amplia experiencia en el ámbito docente.

El alumno podrá contactar con los profesores y form como solicitar información complementaria, fuentes bibli Podrá hacerlo de las siguientes formas:


- **Por e-mail:** El alumno podrá enviar sus dudas y co respuesta en un plazo máximo de 48 horas.

- **Por teléfono:** Existe un horario para las tutorías tel hablar directamente con su tutor.

- **A través del Campus Virtual:** El alumno/a puede c del mismo, pudiendo tener acceso a Secretaría, agilizan


+ Información Gratis

+ Información Gratis



+ Información Gratis

Aplicadas al Mantenimiento del Vestuario del ctáculo



y matrículas: 958 050 240

fax: 958 050 245

plazo de finalización

El alumno cuenta con un período máximo de tiempo para la realización de las actividades de la misma duración del curso. Existe por tanto un calendario de fin.

campus virtual online

especialmente dirigido a los alumnos matriculados en cursos de ineseo ofrece contenidos multimedia de alta calidad

+ Información Gratis

Aplicadas al Mantenimiento del Vestuario del Actuación

Después de la finalización del curso, que dependerá de la modalidad formativa con una fecha de inicio y una fecha

de cursos de modalidad online, el campus virtual y ejercicios interactivos.

comunidad

servicio gratuito que permitirá al alumno formar parte de disfruta de múltiples ventajas: becas, descuentos y pron para aprender idiomas...

revista digital

el alumno podrá descargar artículos sobre e-learning, p artículos de opinión, noticias sobre convocatorias de opo administración, ferias sobre formación, etc.

secretaría

+ Información Gratis

Este sistema comunica al alumno directamente con nuestro gestor de matriculación, envío de documentación y solución de dudas.

Además, a través de nuestro gestor documental, el alumno puede consultar sus documentos, controlar las fechas de envío, finalización y todo lo relacionado con la parte administrativa de sus cursos, el seguimiento personal de todos sus trámites con INESEM y el acceso a los recursos de formación.

programa formativo

UNIDAD FORMATIVA 1. TÉCNICAS DE LIMPIEZA Y PLANCHADO DEL VESTUARIO DEL ESPECTÁCULO

UNIDAD DIDÁCTICA 1. MAQUINARIA, ÚTILES, HERRAMIENTAS Y PRODUCTOS DE LIMPIEZA

1. Máquinas lavadoras y secadoras y equipos de planchado.
2. Útiles y productos de limpieza:- Jabón: tipos, usos y características.

+ Información Gratis

- 1.- Productos quitamanchas: tipos, usos y aplicacion
 - 2.- Productos blanqueadores y decolorantes: tipos,
 - 3.- Productos fijadores de color: tipos usos y aplica
 - 4.- Suavizantes: tipos, usos y aplicaciones.
 - 5.- Productos desodorantes: tipos usos y aplicacion
 - 6.- Cepillos y otras herramientas desincrustantes: u
 - 7.- Productos específicos para la limpieza de calza
 - 8.- Productos de limpieza de materiales no textiles.
- 3.Máquinas, útiles y equipos de planchado:
- 1.- Mesas de planchado y accesorios, uso y mante
 - 2.- Equipos de plancha, uso y mantenimiento: horiz
 - 3.- Almohadillas, mangueros, tabla con púas y otro
 - 4.- Productos de aprestado y suavizante para plan
 - 5.- Hormas de planchado de sombrero.
- 4.Comprobación y gestión del mantenimiento de la ma
- 5.Reconocimiento de los sistemas de protección y la s
- 6.Criterios en la distribución de las zonas de trabajo.

UNIDAD DIDÁCTICA 2. MATERIALES TEXTILES Y NO VESTUARIO

- 1.Identificación de materiales. Materiales textiles y no

+ Información Gratis

2. Clasificación, características y reconocimiento de los sintéticos, y su ligamento: tafetán, sarga y raso.

3. Técnicas de acabados en la fabricación de tejidos.

4. Cuidado de materiales textiles: interpretación de los manipulación, limpieza y planchado de los tejidos.

5. Criterios de aplicación de técnicas de limpieza, mani del material o del etiquetado del tejido.

6. Identificación y reconocimiento de materiales no text

7. Cuidado de materiales no textiles en los procesos de

1.- Elementos metálicos, plásticos y otros aplicados

2.- Elementos de cristal, piedras, perlas, plásticos y

3.- Ceras, látex, silicona, pinturas y otros materiales

4.- Materiales de uso en el armado y estructuras de encolados, entre otros.

8. Cuidado y mantenimiento de materiales tratados con espectáculo:

1.- Técnicas de envejecimiento mediante tintura, es materiales con o sin fijación permanente.

2.- Aplicaciones por pegado o cosido de materiales

3.- Técnicas de tintura y estampación.

+ Información Gratis

- 4.- Técnicas de bordado y otras aplicaciones.
- 5.- Técnicas de conformado por planchado.
- 6.- Nuevos materiales.

UNIDAD DIDÁCTICA 3. PLANIFICACIÓN DE LA LIMPIEZA Y EL ESPECTÁCULO

1. Interpretación de la documentación del cuaderno de trabajo.
2. Previsión y gestión de equipos y materiales de acuerdo con el tipo de trabajo.
3. Revisión y comprobación diaria del vestuario en función de las condiciones de trabajo.
4. Criterios de planificación de la limpieza, secado y planchado.
 - 1.- Criterios de selección de las técnicas de limpieza y técnicas aplicadas.
 - 2.- Criterios de rentabilidad en la organización del taller.
 - 3.- Criterios para determinar la externalización de los trabajos.
 - 4.- Criterios de organización de las prendas del vestuario y de la técnica seleccionada y de los equipos de trabajo.
 - 5.- Pautas para la gestión en la sección de sastrería.
 - 6.- Gestión económica.
 - 7.- Gestión de agenda y búsqueda de proveedores.
 - 8.- Gestión de presupuestos y facturas.
5. Establecimiento de protocolo de trabajo.

+ Información Gratis

6. Gestión del servicio de recogida y entrega y control
7. Organización del trabajo en la sección de sastrería, producción del espectáculo.
8. Previsión del tiempo de limpieza, secado y planchado
9. Complimentación de la documentación en el cuaderno
10. Revisión de resultados.

UNIDAD DIDÁCTICA 4. APLICACIÓN Y SUPERVISIÓN DE SASTRERÍA

1. Organización del vestuario para la limpieza en función de la planificación y la identificación de las prendas.
2. Comprobación de la adecuación de la selección de productos
3. Aplicación de técnicas de limpieza en húmedo y seco
 - 1.- Técnicas de desmanchado usuales en el espectáculo: productos orgánicos, manchas de sudor, óxido, rozamiento, utilería, sustancias colorantes, entre otros.
 - 2.- Aplicación del orden de lavado establecido en el plan de trabajo.
 - 3.- Selección del programa de lavado y secado y de
 - 4.- Selección y aplicación del proceso de lavado a
 - 5.- Selección y aplicación de procesos de limpieza

+ Información Gratis

- 6.- Selección de los productos de limpieza adecuados.
4. Selección y preparación de las prendas elegidas para el planchado, de acuerdo con la documentación con listado y advertencias para la limpieza.
5. Chequeo de las prendas enviadas y recibidas.
6. Comprobación de la eficacia de tratamiento de limpieza.
7. Aplicación de procesos de secado:
 - 1.- Selección y aplicación del proceso de secado en seco, al aire, en máquina secadora, armario secador, arrugador.
 - 2.- Sistemas de colocación de las prendas en el proceso de secado.
 - 3.- Cumplimentación de hojas de incidencias.
8. Selección y uso de equipos de protección individual en sastrería.
9. Cumplimiento de las tareas establecidas en la planificación.

UNIDAD DIDÁCTICA 5. APLICACIÓN DE TÉCNICAS DE PLANCHADO

1. Organización de las prendas para el planchado.
2. Selección de la técnica de planchado en vertical y horizontal.
3. Aplicación de productos auxiliares.
4. Comprobación de la operatividad de los equipos.
5. Comprobación de la identificación de las prendas y de la documentación.

+ Información Gratis

6. Selección de la temperatura y accesorios de plancha.
7. Ejecución de las tareas de planchado en función de lo necesario.
8. Selección de la percha o elementos adecuados para planchar.
9. Conformado por planchado de elementos del vestuario.
10. Complimentación de hojas de incidencias.
11. Selección y uso de equipos de protección individual en sastrería.

+ Información Gratis